



影音資源

影片動畫，持續創新

配合課程	動畫影片	適用年級	數量
課文	1.一課一字	1～6年級	59集
	2.真人律動	1～4年級	40集
	3.大力打鼓 <sup>新</sup>	6～5年級	4集
教學影片	拼音動畫 <sup>新</sup>	3～5年級	25集
單元活動	客家文化站	1～6年級	35集
延伸補充	1.節慶百寶箱 <sup>新</sup>	扣合2上過年、3上冬至、 3下端午節	29集
	2.俗諺動畫	1～6年級	12集
	3.繪本故事	1～2年級	1集
	4.品德故事	1～6年級	6集
	5.創意桌遊	1～6年級	2集
	6.老師恁仔細	3～6年級	4集
	7.大嬭婆與小聰明	1～6年級	25集



114 康軒版國小客語教材簡介



gong` hag` ngi`  
**講客語**  
gong` hag` ngi`




dong` sen` qi`  
**當生趣!**  
dong` sen` ci`



- 音標架構最具系統性
- 教材實用最貼近生活
- 教學影片最豐富多元



康軒文教事業



從主要元音、韻母入門，脈絡清晰


冊次	課次	音標
第五冊 主要元音	第一課	a
	第二課	i
	第三課	u
	第四課	e
	第五課	o 、 ii
第六冊 聲母	第一課	b 、 p 、 m 、 f 、 v
	第二課	d 、 t 、 n 、 l
	第三課	g 、 k 、 ng 、 h
	第四課	z 、 c 、 s
	第五課	j 、 q 、 x 、 zh 、 ch 、 sh 、 rh
第七冊 韻母	第一課	ai 、 au
	第二課	ia 、 ie 、 io 、 iu
	第三課	eu 、 oi
	第四課	ua 、 ue 、 ui
	第五課	ieu 、 ioi 、 iau 、 uai



三到五年級完整掌握基礎拼音

冊次	課次	音標
第八冊 鼻音韻	第一課	iim 、 iin 、 im 、 in
	第二課	am 、 em 、 an 、 en 、 on 、 un
	第三課	iam 、 iem 、 ien 、 ion 、 iun
	第四課	ang 、 iang 、 uang 、 uan 、 uen
	第五課	ung 、 iung 、 ong 、 iong
第九冊 入聲韻	第一課	ab 、 ib 、 eb 、 iab 、 ieb 、 iib
	第二課	ad 、 id 、 ud 、 ed 、 od 、 iid
	第三課	iud 、 ied 、 iod 、 uad 、 ued
	第四課	ag 、 ug 、 og
	第五課	iag 、 iug 、 iog 、 uag
第十冊 練習	第一課	音標綜合練習
	第二課	音標綜合練習
	第三課	音標綜合練習
	第四課	音標綜合練習
	第五課	音標綜合練習





從打招呼開始  
融入品德教育

### 第1冊

課次	課名	主題
1	大家來上課	禮貌用語
2	寫字摺畫圖	文具
3	白兔仔	常見動物
4	數字歌	數字
5	遽遽大	親人稱謂

### 第2冊

課次	課名	主題
1	油菜花	花
2	麼个蟲仔	昆蟲
3	貓仔好洗面	清潔用品
4	彩色个衫	顏色
5	熱天果子多	水果

### 第3冊

SCHOOL TEXTBOOKS  
DESIGN AWARD  
學習設計組 特獎

課次	課名	主題
1	仰會	四季
2	愛著麼个衫	服裝
3	恁相像	五官
4	洗身	身體部位
5	過年	過年活動

### 第4冊

課次	課名	主題
1	月光	大自然的變化
2	姑婆來奈	隔間
3	拼圖走去哪	家具
4	食夜	餐具
5	食冰	點心

### 第5冊

課次	課名	主題
1	掃把摺畚斗	掃除工具
2	許願	月分
3	你愛去哪奈？	時間
4	去市場買菜	食物種類
5	過冬節	客家米食

### 第6冊

課次	課名	主題
1	自行車	交通工具
2	行路愛細義	交通設備
3	運動會	運動項目
4	踢毽仔	童玩
5	鬧熱過五月節	傳統節日

### 第7冊

課次	課名	主題
1	蹶山	身體感覺
2	幸福个味緒(道)	口感
3	姐婆个菜園	青菜
4	阿源伯个雜貨店	商店
5	壞銅壞鐵變成寶	垃圾分類

### 第8冊

課次	課名	主題
1	海洋世界	海洋生物
2	山貓	臺灣特有種
3	利便个生活	電器用品
4	圖書館	休閒場所
5	朗讀比賽	情緒

### 第9冊

學習科技產品

課次	課名	主題
1	神奇个手機(仔)	科技產品
2	警察當無閒	職業
3	偌係鹹菜	客家菜
4	旅行計劃	認識臺灣
5	客家名產	客家名產

### 第10冊

課次	課名	主題
1	塲龍還生趣	地方特色活動
2	阿爐伯个手藝	傳統手藝
3	班項(上)个同學	稱讚的話
4	注意安全	常見傷害
5	寒(冷)著了	身體病痛

### 第11冊

結合防災日  
跨領域學習

課次	課名	主題
1	地動	天災
2	懶尸个草蟻(仔)	天時現象
3	雙堂屋	名勝古蹟
4	風車个故鄉	人文特色
5	桃花開	藝文活動

### 第12冊

配合畢業班  
四課不用趕


課次	課名	主題
1	夢遊太平山	臺灣風景名勝
2	迎媽祖	客家地方節慶
3	阿華忍床	俗諺
4	祝福个菜包	祝福的話

教材架構

教材特色

數位教學





### 1 課文

**第1課 大家來上課**

ngai' gong' tai' ga' loi' song' ko  
tai' ga' loi' shong' ko

你講：「您早！」  
ngai' gong' an' zo' zo'

你講：「您會早！」  
ngi' gong' an' voi' zo' zo'

佢講：「大家早！」  
gi' gong' tai' ga' zo' zo'

同學初見面，  
tung' hog' cu' gien' mien'  
tung' hog' cu' gien' mien'

歡歡喜喜來上課。  
fon' fon' hi' hi' loi' shong' ko

學習重點

透過課文情境，向同學打招呼，學習尊重他人並建立良好關係。

### 2 語詞

**第1課 僇曉得講 禮貌用語**

1 您早  
an' zo' zo'

2 食飽旨  
siid' bau' mang' shid' bau' mang'

3 您仔細 (承蒙你)  
an' zo' se' shin' mung' ngi'

4 敗勢 / 失禮  
pai' se' shid' li'

5 正來奈  
zang' lou' lian' zhang' lou' lian'

學習重點

延伸課程主題，累積禮貌用語詞彙，請學生試著說說看自己最常使用的禮貌用語。

### 3 對話

**第1課 講看啊**

先看圖自家講看啊，正咁等CD聽一遍。

1 您早  
an' zo' zo'

2 您早，食飽旨？  
an' zo' siid' bau' mang' shid' bau' mang'

3 你愛去哪位？  
ngi' oi' hi' nai' vi' ngi' oi' hi' nai' vui'

4 僇愛去上課。  
ngai' oi' hi' song' ko ngai' oi' hi' shong' ko

學習重點

設計符合課堂進行的對話練習，還能替換語詞，再用客語分享生活經驗。

### 4 評量

**第1課 試看啊**

先看圖正聽CD講，擇佢兜講個話代號寫在空格肚。

正來奈 敗勢 / 失禮  
您早 您仔細 (承蒙你)

1 .....  
2 .....  
3 .....  
4 .....

學習重點

聽音檔選出正確語詞，聽懂關鍵字句，提升聽力能力。






# 教材特色

## 中、高年級 從生活

## 入題，多元練習提升學習力



### 1 課文

**第1課 掃把摞畚斗**

so ba' lau' bun' deu' / so' ba' lau' bun' deu'

掃把摞畚斗，  
像屋下個清潔隊。  
垃圾來搗怪，  
掃把掃，畚斗杯，  
垃圾一下就收掣了。  
哇！屋下當淨俐，  
看著真歡喜。

**學習重點**

透過擬人化的課文情境，將掃除用具融入日常生活，培養學生聽、讀能力。

### 2 語詞

**第1課 誰曉得講 拼掃工具**

誰看啊，屋下有麼介掃掃工具？

1 祛把 (kia' ba')

2 垃圾桶 (la' sab' tung)

3 垃圾袋 (la' sab' tai)

4 桌布 (zue' bu')

5 拖把 (to' ba')

6 掃把 (so' ba')

7 畚斗 (bun' deu')

8 水桶 (shui' tung)

**學習重點**

題材生活化，學習更深入，成長更快速。

### 3 句型

**第1課 講看啊……摞……**

先看圖自家講看啊，正珍等CD聽一遍。

• 掃把摞畚斗。  
僱用掃把摞畚斗掃地泥。

**第1課 試看啊……**

講看啊，連看啊，正講出完整個句仔。

1 祛把 (kia' ba')

2 垃圾桶 (la' sab' tung)

3 拖把 (to' ba')

4 畚斗 (bun' deu')

5 水桶 (shui' tung)

**學習重點**

透過語詞替換練習造句，了解「……摞……」的用法。

### 5 對話

**第1課 共下來打嘴鼓**

聽看啊但兜在該講麼个？正摞同學共下講一遍。

1 下禮拜愛交个古蹟報告，你寫好否？

2 還少幾張(仔)相片。

3 僱堵好有，僱用手機(仔)傳分你。

4 好啊！怎樣定著赴得著。

**學習重點**

設計多元的對話形式，促進學習成長與進步。

### 6 音標

**第1課 音標 誰也會讀**

注音符號表

韻母 ab ib eb iab ieb iib

注音 ㄚ ㄛ ㄝ ㄧㄚ ㄧㄝ ㄧㄞ

1 ab → iab 蠟燭 (la' zue)

2 ib → iib 笠蓆 (la' ma)

3 eb → ieb 擲忒 (da' ted)

4 g iab → g iab 扶菜 (ga' ca)

5 g ieb → g ieb 激出來 (ga' cuai)

6 s iib → s iib 十一 (shai' shui)

**學習重點**

學韻母同時練習聲調，聲母+韻母+聲調，輕鬆學拼音。

### 7 音標練習

**第2課 音標練習**

一、請注意，摞著个韻母寫出來。

1 ㄧㄞ / ㄧㄝ

2 ㄚ / ㄛ

3 ㄝ / ㄧㄝ

4 ㄧㄚ / ㄧㄝ

5 ㄧㄞ / ㄧㄝ

二、請注意，摞正個韻母寫出來。

ad id ud ed od iib

1 ㄠ 仔 (c \_\_\_ 仔)

2 ㄠ 樂仔 (k \_\_\_ 樂仔)

3 ㄠ 椒仔 (l \_\_\_ 椒仔)


4 ㄠ 仔 (c \_\_\_ 仔)

**學習重點**

聽語詞寫出正確的音標，綜合聆聽、辨讀及書寫能力。

教材架構  
教材特色  
數位教學





### 課文教學

#### 電子書課文頁熱鍵

①引起動機 → ②教學重點 → ③教學補充

單句朗讀

### 第1課 神奇个手機(仔)

手機(仔)實在當神奇，做得上  
網、翕相、搞遊戲，還做得聽音  
樂、寫信仔、買東西，麼个事情  
都難毋著佢。

孫猴仔係來到現代，定著會  
擲忒金剛棍講：「佢也愛、  
佢也愛！」



教學走廊

課本 影片動畫 遊戲 教學資源



▲課文教學簡明3步驟：引起動機→教學重點→教學補充。

#### 漢字音標切換

整課朗讀

### 第1課 神奇个手機(仔)

手機(仔)實在當神奇，做  
得上網、翕相、搞遊戲，還  
做得聽音樂、寫信仔、買東  
西，麼个事情都難毋著佢。

☒ 課文漢字  
☒ 客語音標

國語對譯

### 第1課 神奇的手機

手機實在很神奇，可以上網、照相、玩  
遊戲，還可以聽音樂、寫信、買東西，什麼  
事情都難不倒它。  
孫悟空如果來到現代，一定會丟掉金箍  
棒說：「我也要、我也要！」



▲單句朗讀、整課朗讀、漢字音標切換、國語對譯通通有。

### 音標總表

冊次	課次	音標	冊次	課次	音標
第五冊 主要元音	第一課	a	第八冊 鼻音韻	第一課	iim、iin、im、in
	第二課	i		第二課	am、em、an、en、on、un
	第三課	u		第三課	iam、iem、ien、ion、iun
	第四課	e		第四課	ang、iang、uang、uan、uen
	第五課	o、ii		第五課	ung、iung、ong、iong
第六冊 聲母	第一課	b、p、m、f、v	第九冊 入聲韻	第一課	ab、ib、eb、iab、ieb、iib
	第二課	d、t、n、l		第二課	ad、id、ud、ed、od、iid
	第三課	g、k、ng、h		第三課	iud、ied、iod、uad、ued
	第四課	z、c、s		第四課	ag、ug、og
	第五課	j、q、x、zh、ch、sh、rh		第五課	iag、iug、iog、uag
第七冊 韻母	第一課	ai、au	第十冊 練習	第一課	音標綜合練習
	第二課	ia、ie、io、iu		第二課	音標綜合練習
	第三課	eu、oi		第三課	音標綜合練習
	第四課	ua、ue、ui		第四課	音標綜合練習
	第五課	ieu、ioi、iau、uai		第五課	音標綜合練習




▲統整5~10冊拼音教學，輕鬆跨冊教學與複習。

教材架構

教材特色

數位教學





音標動畫

新

阿 姨

阿 婆

阿 姨



▲ 3~5年級每課都有！從認識音標到語詞舉例，搭配短句複習，循序漸進，加深學習印象！

語詞轉盤

一手轉迴紋針。



▲ 配合圖卡玩桌遊，看動畫學習效果更佳！

大力打鼓

獨家

做得上網、翕相、搞遊戲



▲ 課文chant，節奏念唱激發學生學習興趣。

阿桃鬥熱鬧

你兜講著抑毋著?



▲ 跟著可愛的阿桃一起探索節慶的魅力！





## 番薯網 2.0



▲ 全新改版，資源豐富，專為老師設計的實用網站！



▲ 電子書、教學檔案、教用音檔一應俱全，操作簡單直觀。

## AI 語音機器人



▲ AI時代來臨，客語最新學習法。



▲ 只需簡單兩步驟，錄音、上傳，與機器人輕鬆對話！