



教師、專家雙肯定的優質教科書，幼小銜接最佳選擇

1 教科圖書設計獎「學習設計類」國小組榮獲金獎肯定

SCHOOL TEXTBOOKS
DESIGN AWARD
學習設計類 金獎



▲獲獎原因：以「書中書」將課文串聯成一本故事書，讓孩子在故事的閱讀旅程中學會注音符號。

2 首冊架構受教師肯定，教學循序不費力

課次	課名	聲符	韻符	結合韻
1	貓咪	ㄅ ㄆ ㄇ ㄋ	ㄟ	
2	鵝寶寶	ㄘ ㄊ ㄌ ㄣ	ㄛ ㄩ ㄝ	
3	河馬和河狸	ㄌ ㄘ ㄆ	ㄣ ㄛ ㄇ ㄨ	
4	笑嘻嘻	ㄊ ㄩ	ㄟ ㄨ ㄣ	ㄟ ㄨ ㄣ
5	翹翹板	ㄗ ㄨ	ㄛ ㄣ	ㄟ ㄨ ㄣ
6	謝謝老師	ㄌ ㄣ	ㄝ	ㄟ ㄨ ㄣ ㄝ
7	龜兔賽跑	ㄌ ㄣ	ㄛ	ㄟ ㄨ ㄣ ㄛ
8	拔蘿蔔	ㄌ ㄣ		ㄟ ㄨ ㄣ ㄛ
9	動物狂歡會			ㄟ ㄨ ㄣ ㄛ

感謝教師肯定
架構符合需求

第一單元只教聲符、韻符，學好雙拼。

第4課進入結合韻

第7課教完韻符
第8課教完聲符
第9課教完結合韻

▲第一單元無結合韻，注音符號教學有系統，學習成效最有感。

3 QR Code音檔業界最多、再增量，課本就是有聲書



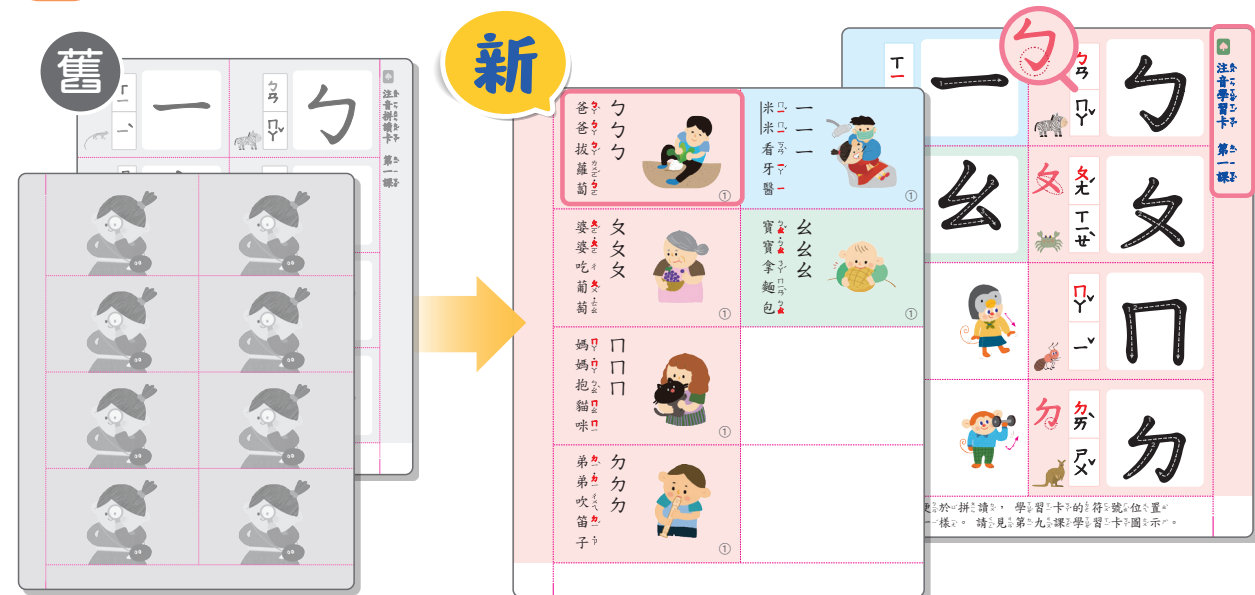
▲獨家提供聆聽故事、課文朗讀、念符號、看圖說一說、拼音練習等音檔QR Code，業界最多音檔資源！

獨家「課文輕鬆聽APP」
可免費下載各冊次音檔呵！



課文輕鬆聽APP

4 拼讀卡升級「注音學習卡」，教學、自學都好用



▲正面新增書寫提醒、背面新增念讀口訣，功能升級更好用！

貼心編排：一課一張，運用好規畫。

改版回應教師建議，素養教學更好 教

NEW 二上新課 取材異國特色文化，教學延伸好補充

舊

五 水上木偶戲

今年，我們陪媽媽回她的家鄉——越南，過了一個不一樣的暑假。

到了外公家，大家一一問好後，外公帶我們去坐竹籃船。竹籃船是用竹片做成的，看起來像是一個大大的碗。

我和媽媽跨上船坐好後，有人幫忙划船。我們看著河上的美好風光，陣陣風兒吹來，真是享受！

陣音樂聲中，一個個木

新

五 坐竹籃船

今年，我們陪媽媽回她的家鄉——越南，過了一個不一樣的暑假。

到了外公家，大家一一問好後，外公帶我們去坐竹籃船。竹籃船是用竹片做成的，看起來像是一個大大的碗。

我和媽媽跨上船坐好後，有人幫忙划船。我們看著河上的美好風光，陣陣風兒吹來，真是享受！

▲以較為常見的文化活動為題材，易於說明、教學好補充。

NEW 低年級習作 國字注音新增跨題型設計

★看圖想一想，誰在溜滑梯？（在□裡打✓）

第 課 拍拍手

3. 喜歡溜滑梯。

1. 我喜歡球。

2. 手是。

▲國字注音新增閱讀理解題，書寫生字也能訓練閱讀能力。

NEW 二上課次調整 書信教學提前，減輕期末教學負擔

舊

肆 冬天的悄悄話

新年快樂 林麗麗

遠方來的黑皮 游慧玲

我愛冬天

新年快樂 林麗麗

遠方來的黑皮 游慧玲

我愛冬天

新

肆 冬天的悄悄話

新年快樂 林麗麗

遠方來的黑皮 游慧玲

我愛冬天

課文

十 新年快樂

親愛的靜如：你好嗎？

再過十幾天，就是新的一年了。我想起去年爸爸帶我們到港口跨年，這是來到雪梨後的第一個新年。明明是跨年夜，卻不是冷冷的冬天，因為這裡跟臺灣的季節正好相反。第一次不用穿著大衣，吹著冷風跨年，真新奇！

那晚，我們跟著遊客慢慢前進，找到一個看煙火的好地點，一邊吃著點心，一邊靜靜的等待。午夜十二點，跟著音樂朵朵綻放，

▲回應教師建議，書信課次往前移，拜年書信實用又應景，練習時間更充裕！

課次前挪

語文焦點

五 認識書信

讀一讀靜如寫給真真的信，了解書信的寫法。

親愛的真真：收信平安！

你的來信提到在雪梨跨年看煙火的事，看起來真精采，我很期待看你拍的照片。知道你們要回臺灣過年，我很開心。我有一月十日

課次架構穩定、策略學習有系統，最好教的國語教材

業界獨家：
SDGs說明專欄，
就在教冊！



1 架構穩定不趕課，永續議題隨課補充，輕鬆教學成就未來

1上6課+1篇閱讀

一上	
課文	文體
一、來！一起玩遊戲	
1 拍拍手 馮輝岳	詩歌
2 這是誰的 鄧敦伶	詩歌
3 秋千 嚴淑女	詩歌
二、看！我的新發現	
4 大個子，小個子 林麗麗	詩歌
5 比一比	詩歌
6 小路	詩歌
閱讀階梯 擁抱 莊永佳	3 讀後感 記敘文(故事)

▲1上6課，慢慢教國字。

1下12課+1篇閱讀

一下			
課文	文體	課文	文體
一、生活放大鏡		三、小水滴的旅行	
1 看 林良	詩歌	7 作夢的雲 杜榮琛	詩歌
2 花園裡有什麼？ 洪志明	詩歌	8 妹妹的紅雨鞋 林煥彰	記敘文
3 媽媽的音樂會 洪琬喻	記敘文	9 七彩的虹 楊喚	詩歌
二、甜蜜的家		四、好朋友	
4 鞋 林武憲	詩歌	10 和你在一起 方素珍	詩歌
5 小種子快長大 周以琪、蕭仿吟、詹清詞	記敘文	11 生日快樂	記敘文
6 奶奶的小跟班 黃秀精	記敘文(含卡片)	12 小黑 趙筱蓓	記敘文
閱讀階梯 小小鼠的快樂 李妍頻	3 讀後感 記敘文(故事)		

▲1下12課，奠定部首識字方法。

2上12課+1篇閱讀

二上			
課文	文體	課文	文體
一、生活新鮮事		三、故事萬花筒	
1 新學年新希望 侯詩瑜	記敘文	7 國王的新衣裳 鄧敦伶	詩歌
2 一起做早餐	記敘文	8 「聰明」的小熊	記敘文(故事)
3 走過小巷 馮輝岳	詩歌	9 大象有多重？ 陳麗雲	記敘文(故事)
二、歡樂的時刻		四、冬天的悄悄話	
4 運動會 林世仁	詩歌	10 新年快樂 林麗麗	應用文(書信)
5 坐竹籃船 NEW	記敘文	11 遠方來的黑皮 游慧玲	記敘文(故事)
6 小鎮的柿餅節	記敘文	12 我愛冬天	詩歌
閱讀階梯 我最喜歡上學了 趙小傑	8 讀後感 記敘文(故事)		

▲2上12課，加強語句練習。

2下12課+1篇閱讀

二下			
課文	文體	課文	文體
一、彩色的世界		三、故事妙妙屋	
1 春天的顏色 蔡孟松	詩歌	7 月光河 馬景賢	詩歌
2 花衣裳 蔡孟松	記敘文	8 黃狗生蛋 馮輝岳	記敘文(故事)
3 彩色王國 呂錫寬	記敘文(故事)	9 神筆馬良 洪汛濤	記敘文(故事)
二、有你真好		四、閱讀樂趣多	
4 爸爸 向陽	詩歌	10 小熊的邀請 林玲如	詩歌
5 我的家人 修訂	應用文(日記)	11 小讀者樂園	記敘文
6 愛笑的大樹	記敘文	12 巨人山 (格列佛遊記)	記敘文(故事)
閱讀階梯 江奶奶的雜貨店 林玉璋	12 讀後感 記敘文(故事)		

▲2下12課，認識多樣閱讀策略。

業界獨家

2 聽、說、讀、寫策略，搭配課文及「語文焦點」就能學，素養教學有重點


獨家設計
學習點精準搭配課文，
語文能力有效提升！

聽 提供學習方法，聽出重點。



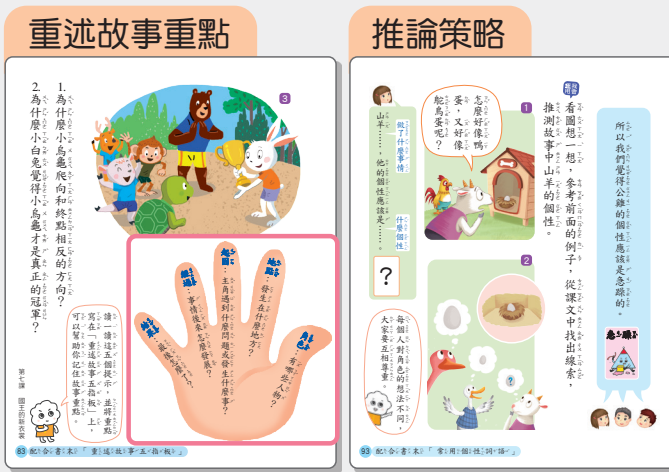
▲學習夥伴引導學習方法，課本就有引導重點。

說 以真實情境，說出完整的句子。




▲提供說話範例，句句奠基「我手寫我口」口說作文。

讀 多樣閱讀策略，讀懂文章也學方法。



▲提供好用方法，有效學習遷移。
▲從訊息推論心情和個性。

寫 在語境中學習造句，引導清楚。



▲引導思考句子的用法。
▲套色清楚，學習句子結構。

康軒獨家學習策略再升級： 識寫分流2.0，識字、寫字有方法


1 一課一部首，「集中識字」隨課奠基部首概念

課本

習作

▲每課認識一個與生字相關的部首，建立部首概念。

▲搭配習作延伸識字，一年級就可認識18個常見部首的部首義、部首形和位置變化。



2 多元識字策略，閱讀中擴展識字量

部件組字

部件辨識

字群家族

形近字

多音字

二年級隨文識字

3 策略升級：識寫分流2.0，以策略打造書寫基礎

1 教筆畫就可預習生字

▲優先以「上」生字當範例，提前認識生字。

2 新增：寫字幫手

▲課課都有書寫小叮嚀，幫助學生把字寫好。

3 同部件一起教

▲相同部件一起教，學習遷移最便利。

4 獨家專欄，掌握寫字祕訣

▲專欄統整，概念最清楚。
一上學筆畫順序，一下學國字結構。

5 新增：識字有方法大白板

▲臺北市光復國小黃彩霞老師獨家設計，實用大白板，識寫都能練。


貼心關照教學及學習需求，給您最實用的備課資源

1 多元趨勢教學 素養導向實用教法盡在康軒大補帖

2 寫作資源 低年級寫作，課堂練筆最安心

素養備課+


獨家



▲邀請眾多師資分享實用素養教學法。

學思達講義


獨家



▲黃彩霞老師獨家「學思達講義」，培養自學、思考、表達力。

一課一練筆

獨家



▲從課文學習重點出發，課課都有小練筆。

素養導向寫作教學

獨家



▲葉惠貞老師獨家設計，透過引導和提問，逐段完成寫作練習。

康軒數位，支援您教學的便利資源包

NEW 筆順學習 一掃連結教育部筆順網，平板練習最便利



▲課課建立生字列表，康軒最貼心、運用最便利。

NEW ㄅㄆㄇ魔法森林



▲全新製作網頁版遊戲，跨平臺皆可使用。

NEW 策略應用板



▲跨冊次實用課習附件，電子書一點即用。

重視概念銜接・學習有脈絡

學習成效 UP

- ① 每次段考先學數數，再學計算，基礎打穩，學習成效更提升。
- ② 獨立活動學習判別加減題型，提升讀題理解力。

教材連結 MATCH

- ① 1 上熟練 10 的分與合與合 10 加法，1 下學習基礎加減「湊出 10」更容易。

3 10 個小朋友到山洞裡去採蘑菇。圖中(1) 山洞外面有 6 個小朋友，想去看，山洞裡有幾個小朋友？

2 山洞裡有 8 個小朋友，想去看，山洞外面有幾個小朋友？

(1 上第 4 單元分與合)

2 哪兩個數合起來是 10？

拿出 1~9 的數字卡，排一排看看，並用算式記下來。

(1 上第 7 單元 10 以內的加法)

3 籃子裡有 8 枝球棒，再放入 5 枝，籃子裡共有幾枝球棒？

(1 下第 2 單元 18 以內的加法)

1 10以內的數	1. 認識1~5 3. 認識0	2. 認識6~10 4. 表示數量
2 比長短	1. 比長短 3. 直線和曲線	2. 比高矮、比厚薄
3 排順序、比多少	1. 排數字 3. 第幾個和幾個	2. 排在第幾個 4. 比多少
4 分與合	1. 分一分 3. 10的分與合	2. 合一合
5 方盒、圓罐、球	1. 堆疊與分類 3. 做造型	2. 認識平面圖形
生活中的數學・黑白動物大冒險		
6 30以內的數	1. 數到20 3. 表示數量 5. 比大小	2. 數到30 4. 排在第幾個
7 10以內的加法	1. 合起來是多少 3. 加加看	2. 0的加法
8 10以內的減法	1. 剩下多少 3. 減減看	2. 多多少、少多少 4. 加加減減
9 幾點鐘	1. 時間的先後和長短 3. 幾點鐘	2. 認識時鐘 4. 幾點半
生活中的數學・黑白動物大冒險		

1 50以內的數	1. 數到50 3. 表示數量 5. 比大小	2. 2個、5個、10個一數 4. 排在第幾個
2 18以內的加法	1. 基本加法 3. 加法算式的規律	2. 7+8等於8+7嗎？
3 圖形與分類	1. 形狀大小一樣的圖形 3. 分類活動	2. 排圖形 4. 做紀錄和統計表
4 18以內的減法	1. 基本減法 3. 減法算式的規律	2. 加加減減 4. 來玩減法心算卡
5 有多長	1. 長度的比較(一) 3. 長度的加減	2. 長度的比較(二)
生活中的數學・黑白動物大冒險		
6 100以內的數	1. 往上數到100 3. 認識個位和十位 5. 百數表	2. 從100往下數 4. 比大小
7 認識錢幣	1. 認識1元、5元和10元 3. 有多少元	2. 認識50元和100元 4. 買東西
8 二位數的加減	1. 加法計算(不進位) 3. 減法計算(不退位)	2. 加法計算(進位) 4. 減法計算(退位)
9 幾月幾日星期幾	1. 認識日曆和月曆	2. 日期的先後順序
生活中的數學・黑白動物大冒險		

1 200 以內的數	1. 數到200 3. 使用錢幣	2. 幾個百、幾個十、幾個一 4. 比大小
2 二位數的直式加減	1. 加法直式計算 3. 加加減減	2. 減法直式計算
3 量長度	1. 個別單位的測量 3. 量長度	2. 認識公分 4. 長度的加減
4 加減關係與應用	1. 加減關係 3. 加減應用問題	2. 用加減關係驗算
5 面積的大小比較	1. 面積的直接比較 3. 面積的個別單位比較	2. 面積的間接比較
學習加油站	1. 綜合與應用	2. 黑白動物大冒險
6 兩步驟的加減	1. 兩步驟的加法問題 3. 兩步驟的加減問題	2. 兩步驟的減法問題
7 2、5、4、8 的乘法	1. 「倍」的問題 3. 5的乘法 5. 8的乘法	2. 2的乘法 4. 4的乘法
8 幾時幾分	1. 幾時幾分 3. 經過幾小時	2. 數字鐘 4. 會是幾時幾分
9 3、6、9、7的乘法	1. 3的乘法 3. 9的乘法 5. 擬題活動	2. 6的乘法 4. 7的乘法
10 容量與重量	1. 容量的比較(一) 3. 重量的比較(一) 5. 重量的遞移律	2. 容量的比較(二) 4. 重量的比較(二)
學習加油站	1. 綜合與應用	2. 黑白動物大冒險
生活中的數學		

1 1000以內的數	1. 數到1000 3. 認識及使用錢幣	2. 幾個百、幾個十、幾個一 4. 比大小
2 三位數的加減	1. 三位數的加法 3. 加減應用問題	2. 三位數的減法 4. 加減估算
3 平面圖形	1. 平面圖形的邊、角和頂點 3. 認識周界	2. 正三角形、正方形和長方形 4. 周長的實測與計算
4 年、月、日	1. 認識年、月、日 3. 共有多少天 5. 認識1星期	2. 年和月的換算 4. 是幾月幾日
5 乘法	1. 10的乘法 3. 乘法的關係	2. 1、0的乘法
學習加油站	1. 綜合與應用	2. 黑白動物大冒險
6 兩步驟應用問題	1. 先乘再加 3. 先加再乘	2. 先乘再減 4. 先減再乘
7 公尺和公分	1. 認識公尺 3. 長度的計算	2. 公尺和公分的換算
8 分類與立體形體	1. 先大分類再小分類	2. 正方體和長方體
9 分分看	1. 分裝活動 3. 平分活動	2. 認識平分
10 分數	1. 平分	2. 幾分之一
學習加油站	1. 綜合與應用	2. 黑白動物大冒險
生活中的數學		

教材連結 MATCH

- ② 1 下先習慣在定位板上做錢幣化聚，連結 2 上學習直式加減，用學過的「錢幣化聚」概念輔助學習。

2 1 下先習慣在定位板上做錢幣化聚，連結 2 上學習直式加減，用學過的「錢幣化聚」概念輔助學習。

(1 下第 8 單元二位數的加減)

2 2 上第 2 單元二位數的直式加減

(2 上第 2 單元二位數的直式加減)

學習成效 UP

- ③ 全新學習加油站，以趣味布題與繪本故事，輕鬆複習考試內容。

課程均衡 UP

- ① 平面、立體分開教，一單元學一概念，教學更聚焦、觀念不混淆。

1 數學敲敲門 單元扉頁結合經典故事，搭配數學解謎最有趣



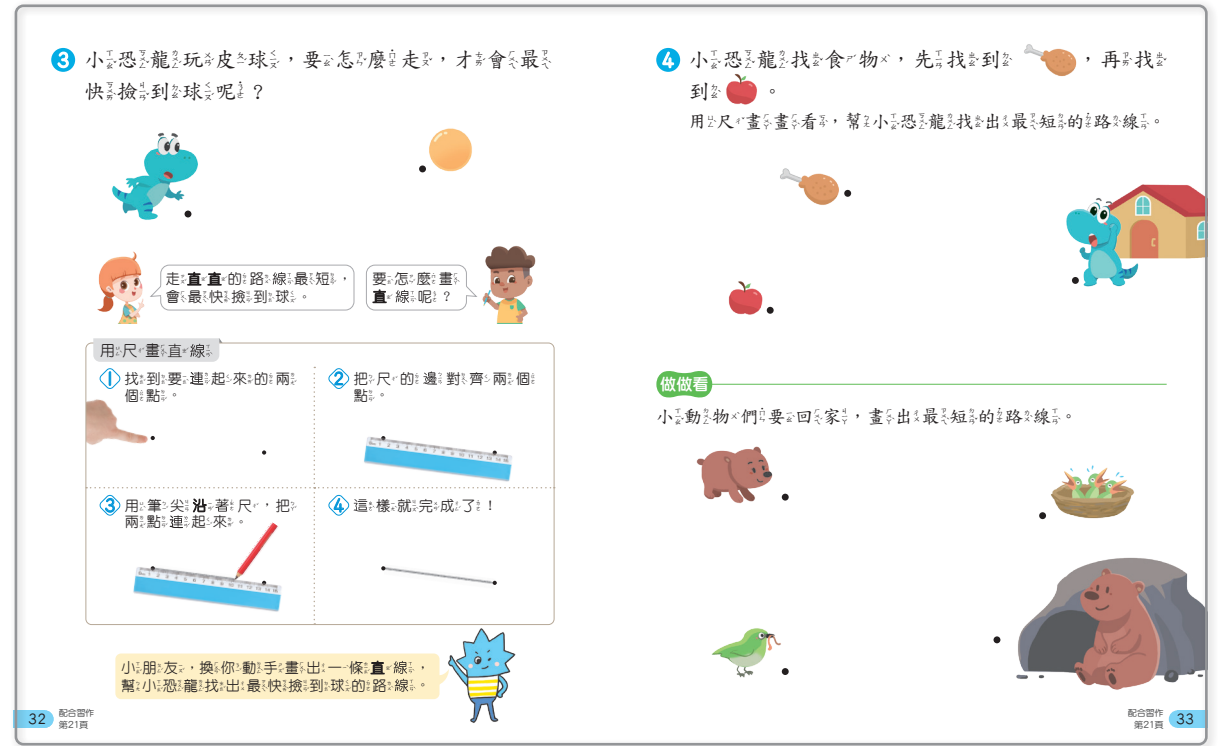
▲透過老鼠娶親故事引入10以內的加法。(1上第7單元10以內的加法)

2 引導脈絡 以學過的概念輔助理解，銜接學習新概念



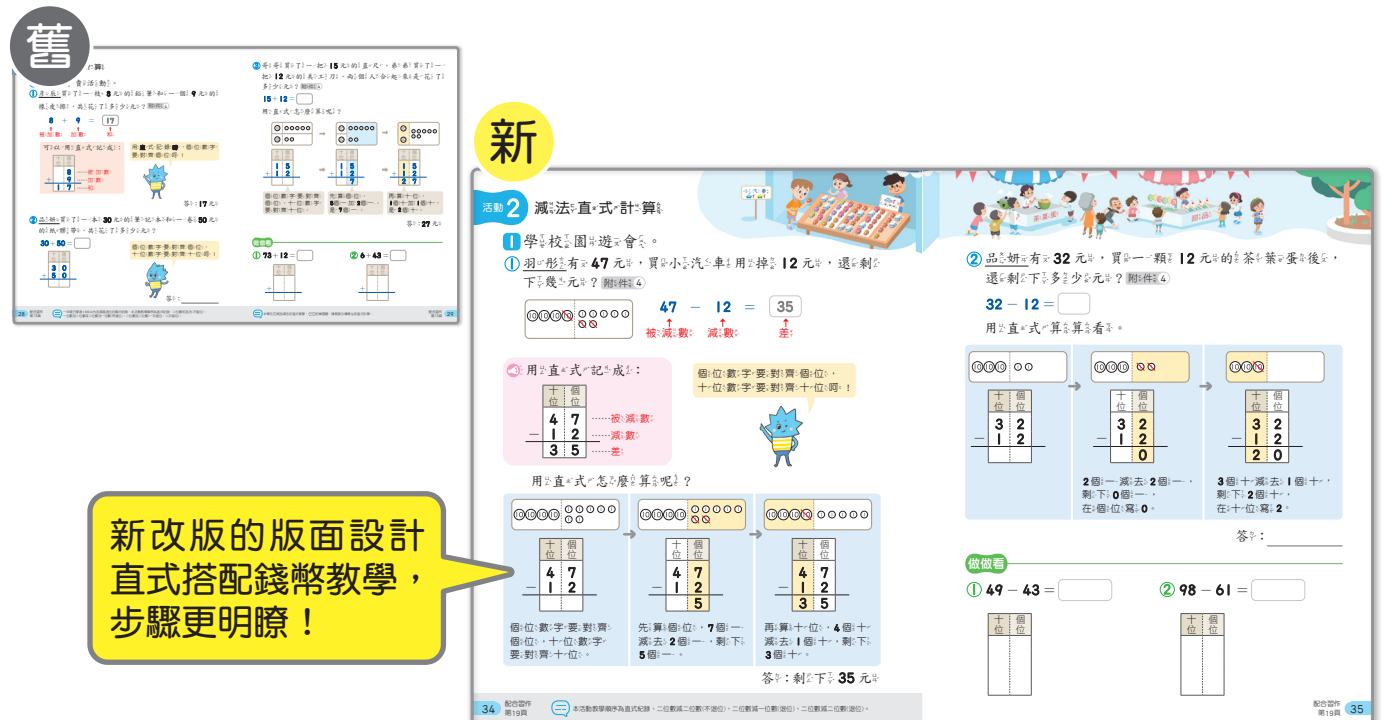
▲由第4單元「分與合」概念引入，鞏固基礎再延伸，學習成效佳。(1上第8單元10以內的減法)

3 畫直線教學 以多步驟呈現用尺畫直線，學習有方法



▲貼心為一年級小朋友設計，輕鬆學會畫出漂亮直線。(1上第2單元比長短)

4 直式加減教學 以錢幣化聚輔助，鋪色對照步驟簡單學



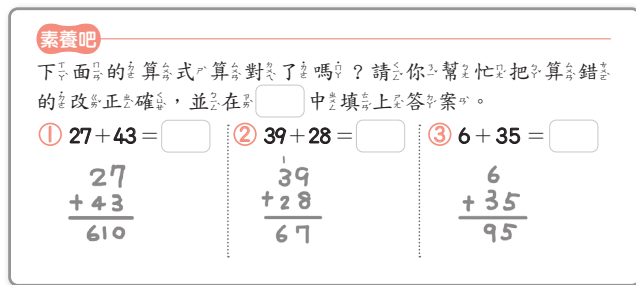
新改版的版面設計
直式搭配錢幣教學，
步驟更明瞭！

▲硬幣位置對應十位、個位，跟著鋪色步驟計算，簡單易懂。(2上第2單元二位數的直式加減)

1 素養吧 延伸課本概念，釐清迷思

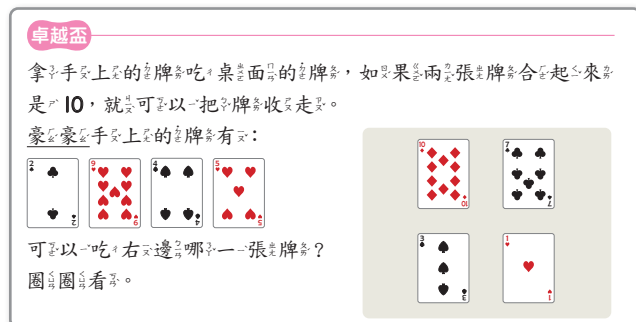


▲站在不同高度上怎麼比身高呢？
(1上第2單元比長短)



▲寫直式的常見錯誤，找找看哪裡錯了？
(2上第2單元二位數直式加減)

2 卓越盃 更靈活的布題，刺激學生發揮潛能



▲如何搭配手上與桌面的牌，贏得遊戲？
(1上第4單元分與合)



▲融入購物情境，用已知資訊反推出答案。
(2上第4單元加減關係與應用)

3 生活中的數學 結合實際生活情境，跨域學習，素養教學輕鬆上手



▲從生活情境出發，發現處處是數學，並進行跨域連結，透過閱讀日記找出問題的答案。

明星附件

附件新鮮又有趣，人手一套、學習效果加倍！

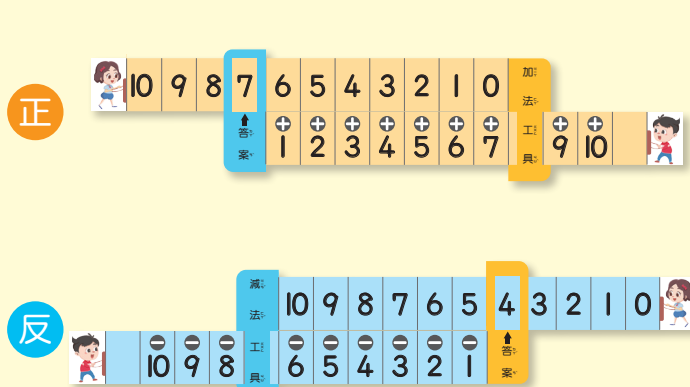
★數學好好玩 搭配學習單元玩桌遊



▲每生一套，課後、回家都好玩

每款桌遊皆有作者一侯詩瑜老師說明遊戲規則，帶領學生玩桌遊，複習數學概念。

★加減計算尺



▲動手操作附件熟悉 10 以內的加減法，正面練習加法、反面練習減法，奠定計算基礎能力。



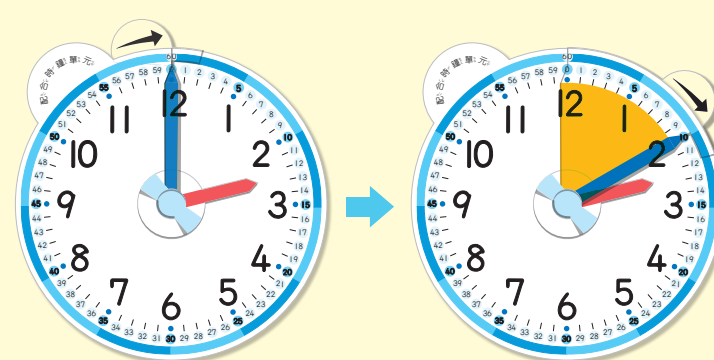
附件組裝說明

★乘法旋轉盤



▲學生藉由操作，反覆背誦九九乘法表。

★時鐘轉盤



▲學生藉由操作，觀察分針行走路徑。

1 綜合與應用 考試範圍總複習，再練一次最扎實

每冊 2 篇

學習加油站(一) 綜合與應用

1 把數字大於 134、小於 176 的氣球圈起來。

133 175 123 143 100
140 161 168 132 79
159 187 200 16 165

2 把 2 個 疊起來，上的數字加起來分別都是 80，算算看，再找出對應的注音、符號，把獎品寫下來。

15 81 77 5 71 67
65 13
9

獎品是

3 撈魚遊戲。吉吉撈的魚長度都比 6 公分短，下面有那些魚是吉吉撈的？把魚塗上顏色。

4 斑斑用白色和黑色磁磚拼出自己，哪一種顏色的磁磚比較多？

(白色，黑色)磁磚多

2 黑白動物大冒險 繪本故事最有趣，快樂讀、輕鬆練

每冊 2 篇

學習加油站(一) 黑白動物大冒險

上個星期日是哈哈和爺爺的生日，阿姨特別從國外回來一起慶祝，這是阿姨最期待的生日，阿姨準備了美味的餅乾和積木做為禮物，全家人開心度過週末時光，隔天一到學校，哈哈興奮得邀請好朋友放學後一起到家裡玩。

1 蛋糕上的蠟燭代表哈哈和爺爺的年齡，他們相差幾歲？

2 哈哈有 20 個積木，其中有一些掉到沙發下，地板上有 14 個積木，沙發下有幾個積木？

3 每個積木都一樣大，可可和斑斑誰拿的餅乾比較大？

情境以 4 種身體只有黑、白兩色的動物為主角，寓教於樂，複習也能充滿期待！

3 重點整理 寫作業前先複習一遍，不怕腦袋空白亂亂答

單元 2 二位數的直式加減

重點整理

1 二位數的加法

直式計算時，要注意一個位數對齊一個位數，十位數對齊十位數，並且注意有沒有進位。

例 $33 + 59 = 92$

① 先算個位：3 + 9 = 12，把 2 寫在個位，把進位 1 寫在十位上方。
② 再算十位：1 + 3 = 4，4 + 5 = 9，把 9 寫在十位。

2 二位數的減法

直式計算時，要注意一個位數對齊一個位數，十位數對齊十位數，並且注意有沒有退位。

例 $60 - 28 = 32$

① 先算個位：0 不夠減 8，把 1 個十換成 10 個一，剩下 5 個十，寫在十位上方。
10 - 8 = 2，在個位寫 2。
② 再算十位：5 - 2 = 3

7 2、5、4、8 的乘法

重點整理

1 用連加算式來表示倍數。

① $5 + 5 + 5 + 5 = 20$ 的算式中，5 有 4 個，也可以說是 5 的 4 倍。
② $4 + 4 + 4 + 4 + 4 = 20$ 的算式中，4 有 5 個，也可以說是 4 的 5 倍。

2 乘法算式。

例 一盒有 2 顆梨子，9 盒有幾顆梨子？
被乘數：2 乘數：9 積：18
一盒有 2 顆梨子 有 9 盒 共有 18 顆梨子

3 乘法表。

2 的乘法	5 的乘法	4 的乘法	8 的乘法
$2 \times 1 = 2$	$5 \times 1 = 5$	$4 \times 1 = 4$	$8 \times 1 = 8$
$2 \times 2 = 4$	$5 \times 2 = 10$	$4 \times 2 = 8$	$8 \times 2 = 16$
$2 \times 3 = 6$	$5 \times 3 = 15$	$4 \times 3 = 12$	$8 \times 3 = 24$
$2 \times 4 = 8$	$5 \times 4 = 20$	$4 \times 4 = 16$	$8 \times 4 = 32$
$2 \times 5 = 10$	$5 \times 5 = 25$	$4 \times 5 = 20$	$8 \times 5 = 40$
$2 \times 6 = 12$	$5 \times 6 = 30$	$4 \times 6 = 24$	$8 \times 6 = 48$
$2 \times 7 = 14$	$5 \times 7 = 35$	$4 \times 7 = 28$	$8 \times 7 = 56$
$2 \times 8 = 16$	$5 \times 8 = 40$	$4 \times 8 = 32$	$8 \times 8 = 64$
$2 \times 9 = 18$	$5 \times 9 = 45$	$4 \times 9 = 36$	$8 \times 9 = 72$
$2 \times 10 = 20$	$5 \times 10 = 50$	$4 \times 10 = 40$	$8 \times 10 = 80$

4 課習搭配 題對題、頁對頁設計，教與學最緊密

課本

3 量一量，積木各長幾公分？

① 這兩條積木接在一起，共長幾公分？
3 公分 7 公分
3 公分 7 公分
用算式記記看。
 $3 + 7 = 10$
答：10 公分

② 綠色積木和黑色積木共長 10 公分，其中綠色積木長 3 公分，黑色積木長幾公分？
10 公分
3 公分
 $10 - 3 = 7$
答：7 公分

③ 綠色積木和黑色積木共長 10 公分，其中黑色積木長 7 公分，綠色積木長幾公分？
10 公分
7 公分
 $10 - 7 = 3$
答：3 公分

④ 觀察上面三個式子，你發現了什麼？

配合習作 第 35 頁 59

習作

活動 1 加減關係

1 看圖填填看。

① $8 + 4 = \square$ $12 - 8 = \square$
 $12 - 4 = \square$ $4 + 8 = \square$

② $6 + 9 = \square$ $15 - 6 = \square$
 $15 - 9 = \square$ $9 + 6 = \square$



③ $5 + 6 = \square$ $11 - 6 = \square$
 $11 - 5 = \square$ $6 + 5 = \square$

課 P59 3

35
配合課本第 58、59 頁

嚴選主題・活動好執行

常規教學、時令節慶、學校活動、生活議題，都在康軒生活中！



特色1

一上前三個主題安排班級經營，將新生入學要教的事融入教材中，減輕教學負擔。

特色2

課程安排節慶教學，貼近學童生活經驗。

特色3

經典活動再優化，備課好上手，學習更深入。

特色4

融入品德、閱讀、安全、環保議題，形塑會生活的地球小公民。

	主題	單元	音樂	美勞
1上	一、我上一年級	1. 開學了 2. 認識新同學 3. 學校的一天	我的朋友在哪裡	自我介紹卡
	二、走，校園探索去	1. 校園大探索 2. 校園安全小達人	一同去探索	校園安全標語
	三、一起來玩吧！	1. 快來玩吧 2. 有趣的新玩法	猜拳歌 倫敦鐵橋	尋寶圖
	四、風兒吹過來	1. 風在哪裡 2. 風會做什麼 3. 和風一起玩	風兒吹過來	風陀螺 龍捲風
	五、聽！那是什麼聲音	1. 聲音的訊息 2. 好聽的聲音 3. 聲音大合奏	王老先生有塊地	角色頭套
	六、過年囉！	1. 熱鬧迎新年 2. 團圓除夕夜 3. 快樂新年到	恭喜恭喜	創意春聯
1下	一、更好的自己	1. 肯定自己 2. 讓自己更好	我們都很特別	手偶
	二、大樹小花我愛你	1. 大樹小花點點名 2. 大樹小花的訪客 3. 護樹護花小尖兵	小麻雀	掀頁畫
	三、和書做朋友	1. 我的書朋友 2. 愛上圖書館	和書做朋友	書籤
	四、玩具同樂會	1. 我們的玩具 2. 動手做玩具 3. 超級大玩家	玩具兵進行曲 玩具國	彈跳杯 吹吹樂
	五、五月五慶端午	1. 粽葉飄香慶端午 2. 健康過一「夏」	過端午	創意香包
	六、生活中的水	1. 親水趣 2. 珍惜水	水之歌	水上玩具

	主題	單元	音樂	美勞
2上	一、防震小達人	1. 地震來了不慌張 2. 地震演練有方法 3. 防震大使Go!Go!Go!	搖搖搖	地震狀況卡
	二、光影好好玩	1. 光和影 2. 光影魔法師 3. 光影小故事	影子歌	紙偶
	三、玩泡泡	1. 泡泡在哪裡 2. 泡泡變變變	吹泡泡	泡泡畫
	四、學校附近	1. 學校附近有什麼 2. 分享學校附近的 故事	感謝你	學校附近的故事
	五、歲末傳溫情	1. 溫馨送暖 2. 傳送我的愛	聖誕鈴聲	創意耶誕襪 耶誕卡片
	六、米粒魔術師	1. 五花八門的米食 2. 珍惜食物	憫農詩	創意米食
2下	一、減塑行動家	1. 塑膠垃圾好可怕 2. 我的減塑行動	減塑行動家	環保樂器
	二、奇妙的種子	1. 種子藏哪裡 2. 種子大發現	小種子	種子拼貼畫
	三、彩色的世界 (原第五主題)	1. 色彩大發現 2. 色彩會說話 3. 色彩大集合	色彩之歌	色彩拼貼畫
	四、有您真好	1. 我和家人能溝通 2. 感謝家人我愛您	美麗的康乃馨	立體卡片
	五、磁鐵真好玩 (原第三主題)	1. 磁鐵妙用多 2. 磁鐵找朋友 3. 磁鐵小創客	磁鐵遊戲	動物賽跑 紅綠燈
	六、我的成長故事	1. 快樂的學習 2. 迎向三年級	心願	自主學習計畫



國語



數學



生活



健體

精心設計・扣合教學需求

量身打造優質教材，和您一起開啟學童的學習之門！

1 課本頁面 實照大圖呈現，連結生活經驗！



▲大圖示範整理座位，一看就懂，教學最實用！

2 習作題型 好懂又好寫，指導無負擔！



▲勾選題搭配圖片，好理解又富童趣，作答最容易！

▲貼貼紙完成作答，簡單又好玩！

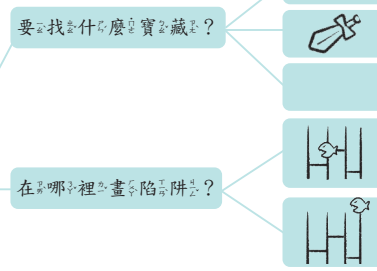
貼紙可重複撕貼呵！



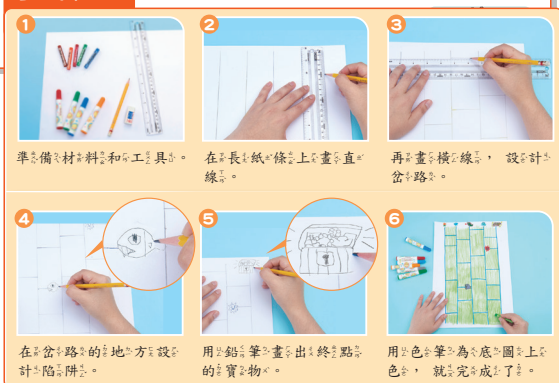
3 美勞教學 引導構思，級任、科任都好教

心智圖

尋寶圖很有趣，想怎麼做呢？
動動腦自己設計一張，讓同學學玩。



步驟圖



▲教學步驟最詳細。

美勞分科標示



▲專業教師示範，步驟分段教，邊看邊做好簡單。

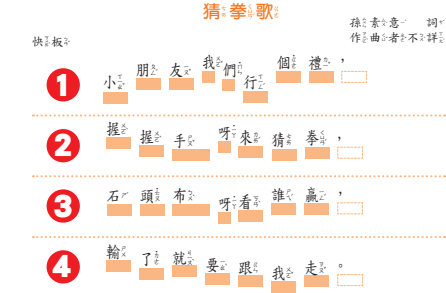
4 音樂律動 真人示範，Q版動畫最吸睛

音樂分科標示

獨家

學會和同學好好玩的方法後，
一起來唱〈猜拳歌〉，邊唱邊玩，
真有趣！

還可以玩鈴鼓火車遊戲！聽聽
看，鈴鼓的聲音是快或慢？要怎麼
表現呢？



Q版律動動畫



▲兼具實用與趣味！



▲獨家真實圖照，步驟化引導律動教學。

媒體都可調整速度呵！



▲師生一起唱唱跳跳！

獨家配套・提供強力教學支援

開學班級事務多，提供最強配套資源，有效減輕教學負擔！

1 常規教學動畫 新生入學狀況多，教學動畫一點通



上一年級要
注意什麼事？



看常規動畫
就知道了！



▲開學前一天準備書包



▲上課注意事項



▲下課時間活動介紹



▲如何上廁所



▲洗手五步驟、七口訣



▲營養午餐規矩介紹



▲午休注意事項



▲排路隊回家

2 頁面朗讀 加強聽讀能力，課本就是有聲書



▲課文及對話框全都有音檔，上課一聽就懂！

3 虛擬校園 校園探索最佳幫手



▲學校處室詳細介紹，校園探索的最佳工具。

獨家

國語

數學

生活

健體

