




活用素養 永續健體

趣味活動大會串，跨域題材巧融入，頭腦體操轉轉轉。

趣味活動大會串



新設計

球兒滾呀滾

你認識哪些不同的球呢？和同學分享你看過或玩過的球。

遊戲名稱：滾球

遊戲說明：將球滾過障礙物，比一比誰滾得最準。

第一次：每人滾一次，比一比誰滾得最準。

第二次：增加障礙物，比一比誰滾得最準。

第三次：增加障礙物，比一比誰滾得最準。

第四次：增加障礙物，比一比誰滾得最準。

第五次：增加障礙物，比一比誰滾得最準。

第六次：增加障礙物，比一比誰滾得最準。

第七次：增加障礙物，比一比誰滾得最準。

第八次：增加障礙物，比一比誰滾得最準。

第九次：增加障礙物，比一比誰滾得最準。

第十次：增加障礙物，比一比誰滾得最準。

▲連結生活經驗，認識並體驗滾各種球。

愛環境

森林起火了，趕緊滾出水球，將水送入森林滅火。

遊戲名稱：森林大火

遊戲說明：將水球滾入森林，將火滅掉。

第一次：每人滾一次，比一比誰滾得最準。

第二次：增加障礙物，比一比誰滾得最準。

第三次：增加障礙物，比一比誰滾得最準。

第四次：增加障礙物，比一比誰滾得最準。

第五次：增加障礙物，比一比誰滾得最準。

第六次：增加障礙物，比一比誰滾得最準。

第七次：增加障礙物，比一比誰滾得最準。

第八次：增加障礙物，比一比誰滾得最準。

第九次：增加障礙物，比一比誰滾得最準。

第十次：增加障礙物，比一比誰滾得最準。

▲森林起火了，趕緊滾出水球，將水送入森林滅火。

妙策略

一個5個角錢，一個10個角錢，一個20個角錢，一個50個角錢，一個100個角錢。

你有多少錢？

遊戲名稱：角錢

遊戲說明：用角錢買東西，比一比誰買得最準。

第一次：每人買一次，比一比誰買得最準。

第二次：增加物品，比一比誰買得最準。

第三次：增加物品，比一比誰買得最準。

第四次：增加物品，比一比誰買得最準。

第五次：增加物品，比一比誰買得最準。

第六次：增加物品，比一比誰買得最準。

第七次：增加物品，比一比誰買得最準。

第八次：增加物品，比一比誰買得最準。

第九次：增加物品，比一比誰買得最準。

第十次：增加物品，比一比誰買得最準。

▲探索遊戲策略，從活動中學習問題解決能力。

跨域玩

跑走活動結合臺灣地名，在環島情境中練體能。

遊戲名稱：跑走活動

遊戲說明：跑走活動，結合臺灣地名，在環島情境中練體能。

第一次：跑走活動，比一比誰跑得最準。

第二次：增加地名，比一比誰跑得最準。

第三次：增加地名，比一比誰跑得最準。

第四次：增加地名，比一比誰跑得最準。

第五次：增加地名，比一比誰跑得最準。

第六次：增加地名，比一比誰跑得最準。

第七次：增加地名，比一比誰跑得最準。

第八次：增加地名，比一比誰跑得最準。

第九次：增加地名，比一比誰跑得最準。

第十次：增加地名，比一比誰跑得最準。

▲跑走活動結合臺灣地名，在環島情境中練體能。

113 康軒國小教材簡介

低
年級

智慧教學
共創永續教育



康軒教師專屬



LINE@正式上線囉!



- 國語 獨家「識寫分流2.0」國字認寫有策略 P5
- 數學 「教學有策略」，學習高成效 P11
- 生活 主題嚴選，習作最好寫 P19
- 健體 讓健體素養成為孩子的DNA P25



康軒雲 數位教學資源

康軒文教事業



教師、專家雙肯定的優質教科

書，幼小銜接最佳選擇

1 教科圖書設計獎「學習設計類」國小組榮獲金獎肯定

SCHOOL TEXTBOOKS DESIGN AWARD
學習設計類 金獎



▲獲獎原因：以「書中書」將課文串聯成一本故事書，讓孩子在故事的閱讀旅程中學會注音符號。

2 首冊架構受教師肯定，教學循序不費力

| 課次 | 課名 | 聲符 | 韻符 | 結合韻 |
|----|-------|---------|-------|---------|
| 1 | 貓咪 | ㄅ ㄆ ㄇ ㄏ | ㄟ | |
| 2 | 鵝寶寶 | ㄉ ㄊ ㄋ ㄌ | ㄟ | |
| 3 | 河馬和河狸 | ㄍ ㄎ ㄏ | ㄟ | |
| 4 | 笑嘻嘻 | ㄊ ㄊ | ㄟ ㄟ ㄟ | ㄟ ㄟ |
| 5 | 翹翹板 | ㄓ ㄓ | ㄟ ㄟ | ㄟ ㄟ |
| 6 | 謝謝老師 | ㄔ ㄔ | ㄟ | ㄟ ㄟ ㄟ |
| 7 | 龜兔賽跑 | ㄗ ㄗ | ㄟ | ㄟ ㄟ ㄟ |
| 8 | 拔蘿蔔 | ㄘ ㄘ | ㄟ | ㄟ ㄟ ㄟ |
| 9 | 動物狂歡會 | | | ㄟ ㄟ ㄟ ㄟ |

感謝教師肯定
架構符合需求

第一單元只教聲符、
韻符，學好雙拼。

第4課進入結合韻

第7課教完韻符
第8課教完聲符
第9課教完結合韻

▲第一單元無結合韻，注音符號教學有系統，學習成效最有感。

3 QR Code音檔業界最多再增量，課本就是有聲書



▲獨家提供聆聽故事、課文朗讀、念符號、看圖說一說、
拼音練習等音檔QR Code，業界最多音檔資源！

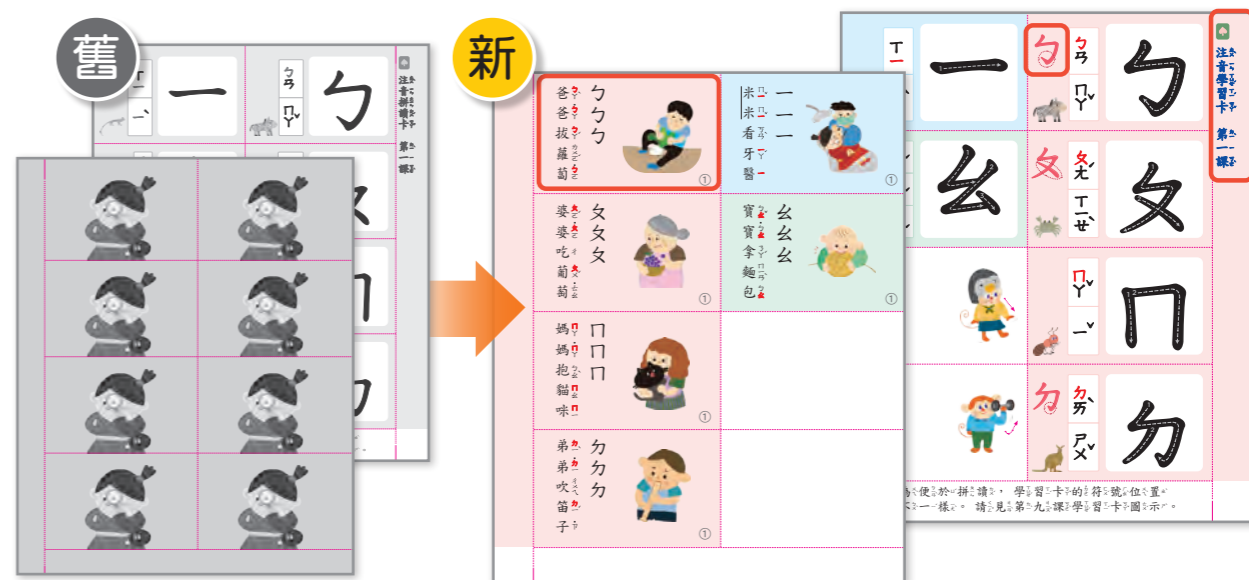


獨家「課文輕鬆聽 APP」
可免費下載各冊次音檔呵！



課文輕鬆聽APP

4 拼讀卡升級「注音學習卡」，教學、自學都好用



▲正面新增書寫提醒、背面新增念讀口訣，功能升級更好用！



貼心編排：一課一張，運用好規畫。



1 架構穩定不趕課，永續議題隨課補充，輕鬆教學成就未來

業界獨家：SDGs 說明專欄，就在教冊！



1上6課+1篇閱讀

1下12課+1篇閱讀

2上12課+1篇閱讀

2下12課+1篇閱讀

| 一上 | |
|------------------|---------------|
| 課文 | 文體 |
| 一、來！一起玩遊戲 | |
| 1 拍拍手 馮輝岳 | 詩歌 |
| 2 這是誰的 鄒敦伶 | 詩歌 |
| 3 秋千 嚴淑女 | 詩歌 |
| 二、看！我的新發現 | |
| 4 大個子，小個子 林麗麗 | 詩歌 |
| 5 比一比 | 詩歌 |
| 6 小路 | 詩歌 |
| 閱讀階梯 擁抱 莊永佳 | 3 記敘文 (故事) |

| 一下 | | | |
|-------------------------|--------------|-----------------|-------------|
| 課文 | 文體 | 課文 | 文體 |
| 一、生活放大鏡 | | 三、小水滴的旅行 | |
| 1 看 林良 | 詩歌 | 7 作夢的雲 杜榮琛 | 詩歌 |
| 2 花園裡有什麼？ 洪志明 | 詩歌 | 8 妹妹的紅雨鞋 林煥彰 | 記敘文 |
| 3 媽媽的音樂會 洪琬瑜 | 記敘文 | 9 七彩的虹 楊煥 | 詩歌 |
| 二、甜蜜的家 | | 四、好朋友 | |
| 4 鞋 林武憲 | 詩歌 | 10 和你在一起 方素珍 | 詩歌 |
| 5 小種子快長大 周以琪、蕭仿吟、詹清詞 | 記敘文 | 11 生日快樂 | 記敘文 |
| 6 奶奶的小跟班 黃秀精 | 記敘文 (含卡片) | 12 小黑 趙筱蓓 | 記敘文 |
| 閱讀階梯 小小鼠的快樂 李妍頌 | 3 | | 記敘文 (故事) |

| 二上 | | | |
|---------------------|-----|------------------|-------------|
| 課文 | 文體 | 課文 | 文體 |
| 一、生活新鮮事 | | 三、故事萬花筒 | |
| 1 新學年新希望 侯詩瑜 | 記敘文 | 7 國王的新衣裳 鄒敦伶 | 詩歌 |
| 2 一起做早餐 | 記敘文 | 8 「聰明」的小熊 | 記敘文 (故事) |
| 3 走過小巷 馮輝岳 | 詩歌 | 9 大象有多重？ 陳麗雲 | 記敘文 (故事) |
| 二、歡樂的時刻 | | 四、冬天的悄悄話 | |
| 4 運動會 林世仁 | 詩歌 | 10 我愛冬天 | 詩歌 |
| 5 水上木偶戲 | 記敘文 | 11 遠方來的黑皮 游慧玲 | 記敘文 (故事) |
| 6 小鎮的柿餅節 | 記敘文 | 12 新年快樂 林麗麗 | 應用文 (書信) |
| 閱讀階梯 我最喜歡上學了 趙小傑 | 8 | | 記敘文 (故事) |

| 二下 | | | |
|---------------------|-------------|-------------------|----------------|
| 課文 | 文體 | 課文 | 文體 |
| 一、彩色的世界 | | 三、故事妙妙屋 | |
| 1 春天的顏色 | 詩歌 | 7 月光河 馬景賢 | 詩歌 |
| 2 花衣裳 蔡孟耘 | 記敘文 | 8 黃狗生蛋 馮輝岳 | 記敘文 (故事) |
| 3 彩色王國 呂錫寬 | 記敘文 (故事) | 9 神筆馬良 洪汛濤 | 記敘文 (故事) |
| 二、有你真好 | | 四、閱讀樂趣多 | |
| 4 爸爸 向陽 | 詩歌 | 10 快樂的探險家 林玲如 | 詩歌 |
| 5 我的家人 | 記敘文 | 11 小讀者樂園 | 4 應用文 (日記) |
| 6 愛笑的大樹 | 記敘文 | 12 巨人山 (格列佛遊記) | 記敘文 (故事) |
| 閱讀階梯 江奶奶的雜貨店 林玉璋 | 3 | | 12 記敘文 (故事) |

2 業界獨家：聽、說、讀、寫策略，搭配課文及「語文焦點」就能學，素養教學有重點

聽 提供學習方法，聽出重點。


說 以真實情境，說出完整的句子。

讀 多樣閱讀策略，讀懂文章也學方法。

寫 在語境中學習造句，引導清楚。



▲學習夥伴引導學習方法，課本就有引導重點。



▲提供說話範例，句句奠基「我手寫我口」口說作文。



▲提供實用策略，有效學習遷移。



▲從訊息中推論情緒和個性。



▲引導思考句子的用法。



▲套色清楚，學習句子結構。



格式相近前後教，應用文學習

○ 負擔

1下寫卡片學會的「收卡片的人、祝福的話、寫卡片的人及日期」，
2上學書信可直接遷移運用，格式相近一起教，學習更容易！

1 課本 從卡片、書信到日記，搭配附件落實素養教學

六 奶奶的小跟班
一大早，奶奶起床，弟弟也起床。奶奶在花裡種花，弟弟也陪著她一起澆水。

1 收卡片的人
收信人姓名
收信人地址

2 祝福的話
敬祝
天天開心
我喜歡和您在一起。

3 寫卡片的人
孫志元敬上

4 日期
四月十日

▲搭配母親節活動，練習最有感。
每生都有

十二 新年快樂
親愛的奶奶：您好嗎？前天，爸爸帶我們到港是來到雪梨後的第一個新年夜，卻不是冷冷的冬天，臺灣的季節正好相反。第一件，我們跟著遊客團，吹著冷風跨年，真新！那晚，我們跟著遊客團找到一個看煙火的好地點，一邊靜靜的等待。午點，七彩的煙火就跟著音樂點亮了夜空和河面，為新的一年帶來新的希望。

1 收信人姓名
收信人地址

2 祝福的話
你的來信提到在國際跨年看煙火的事，看起來真精采，我很期待看你的照片。知道你們要回臺灣過年，我很開心。我一定會煮好多的美食，讓你們吃得滿意足。

3 寫卡片的人
奶奶好！
一月十日

4 日期

▲搭配元旦、新年節慶，期末活動好操作。
每生都有

十一 小讀者樂園
五月九日 星期日 天氣晴
今天，我和哥哥去圖書館，參加「小樂園」的活動。

1 日期和天氣
五月二十九日 星期三 天氣晴

2 內容
今天體育課的時候，我和同學在操場打球。我們分成兩組，進行一場大對決。我們的隊員個個都是高手，無論是投球、接球都像閃電一樣的快。直到下課鐘響了，我們才連忙一邊擦汗，一邊走回教室。事情發生的經過，我覺得這場球賽雖然沒有分出高下，但是我的球技好像進步了！同學們都覺得這真厲害！一定是常運動的關係。我也利用時間多鍛鍊身體，才不會輸給他們。

▲到了2下詞語學習豐富，日記內容不會像流水帳。
課文+語文焦點有2篇範文，學生學完課文就會自己寫日記。

1下 卡片

2上 書信

2下 日記

2 習作 從填空題到完整句，階段性學習最扎實

一格一提示，要填什麼最清楚！

敬祝
天天開心
我喜歡和您在一起的長大！

寫卡片時，要注意書寫的位置。第一行寫收信人的姓名，第二行寫收信人的地址，再開始寫你想說的話。

▲從填空題開始，無壓力學習應用文。

一題釐清易混淆的信封格式！

收信人姓名：李國安
收信人地址：臺中市大雅區中山北路1號黃誠

寄信人姓名：孫志元
寄信人地址：臺中市新商店區中興路2段218號11號

日期：五月十日

▲詳細引導學生寫出完整書信。

循序漸進 增加完整句練習。

六月十日 星期六 天氣晴
今天我和家人一起逛夜市。夜市好熱鬧，有賣棉花糖、紅豆餅、烤玉米……美味的食物，還有賣衣服、鞋子、玩具……各式各樣的商品。我覺得逛夜市真有趣。

▲掌握日記體裁要點，銜接中年級作文。



冊冊都有策略練習附件，

低年級閱讀、寫作都有方法

2上 重述故事五指板

重述故事五指板
配合課本第82-83頁，以及第84、85、86、87、88、89、90、91、92、93、94、95、96、97、98、99、100、101、102、103、104、105、106、107、108、109、110、111、112、113、114、115、116、117、118、119、120、121、122、123、124、125、126、127、128、129、130、131、132、133、134、135、136、137、138、139、140、141、142、143、144、145、146、147、148、149、150、151、152、153、154、155、156、157、158、159、160、161、162、163、164、165、166、167、168、169、170、171、172、173、174、175、176、177、178、179、180、181、182、183、184、185、186、187、188、189、190、191、192、193、194、195、196、197、198、199、200、201、202、203、204、205、206、207、208、209、210、211、212、213、214、215、216、217、218、219、220、221、222、223、224、225、226、227、228、229、230、231、232、233、234、235、236、237、238、239、240、241、242、243、244、245、246、247、248、249、250、251、252、253、254、255、256、257、258、259、260、261、262、263、264、265、266、267、268、269、270、271、272、273、274、275、276、277、278、279、280、281、282、283、284、285、286、287、288、289、290、291、292、293、294、295、296、297、298、299、300、301、302、303、304、305、306、307、308、309、310、311、312、313、314、315、316、317、318、319、320、321、322、323、324、325、326、327、328、329、330、331、332、333、334、335、336、337、338、339、340、341、342、343、344、345、346、347、348、349、350、351、352、353、354、355、356、357、358、359、360、361、362、363、364、365、366、367、368、369、370、371、372、373、374、375、376、377、378、379、380、381、382、383、384、385、386、387、388、389、390、391、392、393、394、395、396、397、398、399、400、401、402、403、404、405、406、407、408、409、410、411、412、413、414、415、416、417、418、419、420、421、422、423、424、425、426、427、428、429、430、431、432、433、434、435、436、437、438、439、440、441、442、443、444、445、446、447、448、449、450、451、452、453、454、455、456、457、458、459、460、461、462、463、464、465、466、467、468、469、470、471、472、473、474、475、476、477、478、479、480、481、482、483、484、485、486、487、488、489、490、491、492、493、494、495、496、497、498、499、500、501、502、503、504、505、506、507、508、509、510、511、512、513、514、515、516、517、518、519、520、521、522、523、524、525、526、527、528、529、530、531、532、533、534、535、536、537、538、539、540、541、542、543、544、545、546、547、548、549、550、551、552、553、554、555、556、557、558、559、560、561、562、563、564、565、566、567、568、569、570、571、572、573、574、575、576、577、578、579、580、581、582、583、584、585、586、587、588、589、590、591、592、593、594、595、596、597、598、599、600、601、602、603、604、605、606、607、608、609、610、611、612、613、614、615、616、617、618、619、620、621、622、623、624、625、626、627、628、629、630、631、632、633、634、635、636、637、638、639、640、641、642、643、644、645、646、647、648、649、650、651、652、653、654、655、656、657、658、659、660、661、662、663、664、665、666、667、668、669、670、671、672、673、674、675、676、677、678、679、680、681、682、683、684、685、686、687、688、689、690、691、692、693、694、695、696、697、698、699、700、701、702、703、704、705、706、707、708、709、710、711、712、713、714、715、716、717、718、719、720、721、722、723、724、725、726、727、728、729、730、731、732、733、734、735、736、737、738、739、740、741、742、743、744、745、746、747、748、749、750、751、752、753、754、755、756、757、758、759、760、761、762、763、764、765、766、767、768、769、770、771、772、773、774、775、776、777、778、779、780、781、782、783、784、785、786、787、788、789、790、791、792、793、794、795、796、797、798、799、800、801、802、803、804、805、806、807、808、809、810、811、812、813、814、815、816、817、818、819、820、821、822、823、824、825、826、827、828、829、830、831、832、833、834、835、836、837、838、839、840、841、842、843、844、845、846、847、848、849、850、851、852、853、854、855、856、857、858、859、860、861、862、863、864、865、866、867、868、869、870、871、872、873、874、875、876、877、878、879、880、881、882、883、884、885、886、887、888、889、890、891、892、893、894、895、896、897、898、899、900、901、902、903、904、905、906、907、908、909、910、911、912、913、914、915、916、917、918、919、920、921、922、923、924、925、926、927、928、929、930、931、932、933、934、935、936、937、938、939、940、941、942、943、944、945、946、947、948、949、950、951、952、953、954、955、956、957、958、959、960、961、962、963、964、965、966、967、968、969、970、971、972、973、974、975、976、977、978、979、980、981、982、983、984、985、986、987、988、989、990、991、992、993、994、995、996、997、998、999、1000

2上第7課

扣合課文教學，運用策略學會閱讀方法。

2上 觀察創作板

觀察創作板
配合課本第111課「我會觀察」，先畫出「已-喜-愛-成-印-象」深刻的動物，再描寫牠的「特色」。

2上第11課

搭建學習鷹架，學會如何觀察及描寫。

2下 常用情緒、個性詞語

常用情緒詞語
常用個性詞語

個性、情緒詞語完整列表，描寫引導好幫手。



貼心關照教學及學習需求，

給您最實用的備課資源

1 多元趨勢教學 素養導向實用教法盡在康軒大補帖

素養備課+ 獨家

邀請眾多師資分享實用素養教學法。

學思達講義 獨家

黃彩霞老師獨家授權「學思達講義」，培養自學、思考、表達力。

2 寫作資源 低年級寫作，課堂練筆最安心

一課一練筆 獨家

從課文學習重點出發，課課都有小練筆。

素養導向寫作教學×寫作小學堂 獨家

葉惠貞老師獨家設計，透過引導和提問，逐段完成寫作練習。

1上

1 10 以內的數

- 1. 認識1~5
- 2. 認識6~10
- 3. 認識0
- 4. 表示數量

2 比長短

- 1. 比長短
- 2. 比高矮、比厚薄
- 3. 直線和曲線

3 排順序、比多少

- 1. 排數字
- 2. 排在第幾個
- 3. 第幾個和幾個
- 4. 比多少

4 分與合

- 1. 分一分
- 2. 合一合
- 3. 10的分與合

5 方盒、圓罐、球

- 1. 堆疊與分類
- 2. 認識平面圖形
- 3. 做造型

生活中的數學

黑白動物大冒險

6 30 以內的數

- 1. 數到20
- 2. 數到30
- 3. 表示數量
- 4. 排在第幾個
- 5. 比大小

7 10 以內的加法

- 1. 合起來是多少
- 2. 0的加法
- 3. 加加看

8 10 以內的減法

- 1. 剩下多少
- 2. 多多少、少多少
- 3. 減減看
- 4. 加加減減
- 4. 加加減減

9 幾點鐘

- 1. 時間的先後和長短
- 2. 認識時鐘
- 3. 幾點鐘
- 4. 幾點半

生活中的數學

黑白動物大冒險

每次段考先學數數，再學計算，基礎打穩，學習成效更提升

學習成效 UP

加、減法單元加入加減的判斷活動，題型判別更清晰

概念理解 UP

1下

1 50 以內的數

- 1. 數到50
- 2. 2個、5個、10個一數
- 3. 表示數量
- 4. 排在第幾個
- 5. 比大小

2 18 以內的加法

- 1. 基本加法
- 2. 7+8等於8+7嗎?
- 3. 加法算式的規律

3 圖形與分類

- 1. 形狀大小一樣的圖形
- 2. 排圖形
- 3. 分類活動
- 4. 做紀錄和統計表

4 18 以內的減法

- 1. 基本減法
- 2. 加加減減
- 3. 減法算式的規律
- 4. 來玩減法心算卡

5 有多長

- 1. 長度的比較(一)
- 2. 長度的比較(二)
- 3. 長度的加減

生活中的數學

黑白動物大冒險

獨家

6 100 以內的數

- 1. 往上數到100
- 2. 從100往下數
- 3. 認識個位和十位
- 4. 比大小
- 5. 百數表

7 認識錢幣

- 1. 認識1元、5元和10元
- 2. 認識50元和100元
- 3. 有多少元
- 4. 買東西

8 二位數的加減

- 1. 加法計算(不進位)
- 2. 加法計算(進位)
- 3. 減法計算(不退位)
- 4. 減法計算(退位)

9 幾月幾日星期幾

- 1. 認識日曆和月曆
- 2. 日期的先後順序

生活中的數學

黑白動物大冒險

2上

1 200 以內的數

- 1. 數到200
- 2. 幾個百、幾個十、幾個一
- 3. 使用錢幣
- 4. 比大小

2 二位數的直式加減

- 1. 加法直式計算
- 2. 減法直式計算
- 3. 加加減減

3 量長度

- 1. 個別單位的測量
- 2. 認識公分
- 3. 量長度
- 4. 長度的加減

4 加減關係與應用

- 1. 加減關係
- 2. 驗算
- 3. 加減應用問題

5 面積的大小比較

- 1. 面積的直接比較
- 2. 面積的間接比較
- 3. 面積的個別單位比較

生活中的數學

6 兩步驟的加減

- 1. 兩步驟加法問題
- 2. 兩步驟減法問題
- 3. 兩步驟加減混合問題
- 4. 比較型的兩步驟問題

7 2、5、4、8 的乘法

- 1. 「倍」的問題
- 2. 2的乘法
- 3. 5的乘法
- 4. 4的乘法
- 5. 8的乘法

8 幾時幾分

- 1. 幾時幾分
- 2. 數字鐘
- 3. 經過幾小時
- 4. 會是幾時幾分

9 3、6、9、7 的乘法

- 1. 3的乘法
- 2. 6的乘法
- 3. 9的乘法
- 4. 7的乘法
- 5. 擬題活動

10 容量與重量

- 1. 容量的比較(一)
- 2. 容量的比較(二)
- 3. 重量的比較(一)
- 4. 重量的比較(二)
- 5. 重量的遞移律

生活中的數學

2上：學二位數加減計算
2下：學三位數加減計算
每次段考均有加減計算單元，學習不間斷

奠定基礎 UP

幾何、圖表單元分布均衡，減輕課程壓力

課程均衡 UP

2下

1 1000 以內的數

- 1. 數到1000
- 2. 幾個百、幾個十、幾個一
- 3. 認識及使用錢幣
- 4. 比大小

2 三位數的加減

- 1. 三位數的加法
- 2. 三位數的減法
- 3. 加減應用問題
- 4. 加減估算

3 平面圖形

- 1. 平面圖形的邊、角和頂點
- 2. 正三角形、正方形和長方形
- 3. 認識周界
- 4. 周長的實測與計算

4 年、月、日

- 1. 認識年、月、日
- 2. 年和月的換算
- 3. 共有多少天
- 4. 是幾月幾日
- 5. 認識1星期

5 乘法

- 1. 10的乘法
- 2. 1、0的乘法
- 3. 乘法的關係

生活中的數學

6 兩步驟應用問題

- 1. 先乘再加
- 2. 先乘再減
- 3. 先加再乘
- 4. 先減再乘

7 公尺和公分

- 1. 認識公尺
- 2. 公尺和公分的換算
- 3. 長度的計算

8 分類與立體形體

- 1. 先大分類再小分類
- 2. 正方體和長方體

9 分分看

- 1. 分裝活動
- 2. 認識平分
- 3. 平分活動

10 分數

- 1. 平分
- 2. 幾分之一
- 3. 比大小

生活中的數學





從課程編排提供學習輔助

要怎麼學好數學？
課本如何在學生學習時提供有效的幫助？
康軒教材透過各式編排設計，有效提高學習成效！

1 田字格設計 田字格線搭配筆順學習，寫字更工整！

配合田字格
小白板重複
練習！

3 有幾隻浣熊？幾本書？

一隻浣熊，
一本書，
都可以用數字「1」表示它們的數量。

還可以「用什麼來表示「1」呢？」

數字「1」怎麼寫呢？寫寫看看。

圖裡還有什麼？可以用什麼來表示呢？寫寫看看。

4 數一數，填填看看。

① 教室裡有 扇門。

② 教室裡有 個黑板。

▲ 0~9 筆順設計，接續幼兒園學習經驗，銜接無負擔。(1 上第 1 單元 10 以內的數)

2 數數記錄格 一邊數數一邊記錄，回答問題更容易！

活動 4 排在第幾個？

① 排在第幾個？

我排在第 個。

② 誰排在第 23 個？

排在他的前面共有 個人。

③ 建宇的前面排了 28 個人，他排在第 個。

④ 子晴排在第 16 個，思綺排在第 26 個。誰先拿到氣球？(子晴、思綺)

▲ 將數到的數記錄下來，老師授課、學生作答更容易。(1 上第 6 單元 30 以內的數)



透過操作熟練數學概念

做中學，提升學習興趣與成效！
康軒教材設計新鮮有趣的附件，讓學生透過操作，主動探索，進而掌握數學概念。

1 明星附件 人手一套，操作方便，學習效果更提升！

獨家

找到了，數字在這裡！

▲ 透過濾鏡，觀察頁面上的數字。(1 上第 1 單元 10 以內的數)



扣合教學 · 豐富齊備

學校事務多，還要花時間找資料、做講義，備課超辛苦！
康軒備課資源最豐富，從補充資料到統整複習一應俱全。



1 教師手冊－教學篇 上課專用

- ☑ 書本頁碼直接對應課本頁碼，方便查找
- ☑ 提供布題提問引導，為孩子搭鷹架
- ☑ 新增板書示範



板書示範 第0題

7

5 2

3 4

7 0

9 9

9 9

9 9

2 教師手冊－資料篇 備課專用

☑ 資源豐富，不用再花時間找資料



- 教學計畫
- 教材地位
- 教學指導計畫
- 連結架構
- 數學素養學習單
- 學習地圖
- 教學研究
- 知識脈絡
- 單元評量參考
- 數學萬花筒
- 新舊課綱差異對照表
- 教材分布

3 習作教師版 批改參考，實用方便

- ☑ 教師用解答與習作頁面一樣大，批改好對照
- ☑ 新增學生座號表，記錄更方便



1 10以內的數

活動1 認識1~5

1 數一數，填一填，再連連看！

2 數一數，有多少？先畫○，再寫數字！

3 說！寫！到！5！

| | | | | |
|---|---|---|---|---|
| 1 | 2 | 3 | 4 | 5 |
| ○ | ○ | ○ | ○ | ○ |
| ○ | ○ | ○ | ○ | ○ |
| ○ | ○ | ○ | ○ | ○ |
| ○ | ○ | ○ | ○ | ○ |

4 備課大補帖 電子檔資源樣樣齊全，康軒雲都找得到



| 資源品項 | |
|--------------------------|--------------------------|
| 1 課綱差異補給站 1-6全 獨家 | 8 數學素養學習單 1-6全 獨家 |
| 2 學習地圖 1-6全 | 9 基礎能力練習卷 1-6全 獨家 |
| 3 教案 1-6全 | 10 學習單 1-6全 |
| 4 教學 PPT 1-6 | 11 月考卷 1-6全 |
| 5 學前檢測卷 1-6全 | 12 教育會考數學試題卷 6 |
| 6 活動練習單 1-6全 | 13 六升七銜接練習 6 |
| 7 學後檢測卷 1-6全 | |

☑ 數學素養學習單

獨家

數學素養學習單

找出「野」的商店：

媽：媽！想買個餅乾，得買多少？所以，得買多少？

媽：媽！想買38元的餅乾，得買多少？

(1) 這「野」的商店，得買多少？

(2) 這「野」的商店，得買多少？

(3) 這「野」的商店，得買多少？

(4) 這「野」的商店，得買多少？

☑ 活動練習單

首創

康軒國小數學活動單 第七單元 10以內的加法

活動1 合起來是多少 一年一班 號 姓名

(1) 爸：爸！吃了4塊餅乾，媽：媽！吃了2塊餅乾，合起來，吃了幾塊餅乾？

(2) 爸：爸！有4朵小花，媽：媽！有5朵小花，合起來，有幾朵小花？

(3) 爸：爸！有2枝鉛筆，媽：媽！有3枝鉛筆，合起來，有幾枝鉛筆？

(4) 有4塊巧克力，力：力！有2塊巧克力，合起來，有幾塊巧克力？

(5) 爸：爸！吃了4塊餅乾，媽：媽！吃了3塊餅乾，合起來，吃了幾塊餅乾？

(6) 爸：爸！有5朵小花，媽：媽！有3朵小花，合起來，有幾朵小花？

(7) 爸：爸！有2個小朋友，媽：媽！有3個小朋友，合起來，有幾個小朋友？


(8) 爸：爸！有3個小朋友，媽：媽！有2個小朋友，合起來，有幾個小朋友？





嚴選主題・活動好執行

常規教學、時令節慶、學校活動、生活議題，都在康軒生活中！



| | 主題 | 單元 | 音樂 | 美勞 |
|--------|------------|--|---------------|-------------|
| 1 上 | 一、我上一年級 | 1. 開學了 2. 認識新同學 3. 學校的一天 | 我的朋友在哪裡 | 自我介紹卡 |
| | 二、走，校園探索去 | 1. 校園大探索 2. 校園安全小達人 | 一同去探索 | 校園安全標語 |
| | 三、一起來玩吧！ | 1. 快來玩吧 2. 有趣的新玩法 | 猜拳歌 倫敦鐵橋 | 尋寶圖 |
| | 四、風兒吹過來 | 1. 風在哪裡 2. 風會做什麼 3. 和風一起玩 | 風兒吹過來 | 風陀螺 龍捲風 |
| | 五、聽！那是什麼聲音 | 1. 聲音的訊息 2. 好聽的聲音 3. 聲音大合奏 | 王老先生有塊地 | 角色頭套 |
| | 六、過年囉！ | 1. 熱鬧迎新年 2. 團圓除夕夜 3. 快樂新年到 | 恭喜恭喜 | 創意春聯 |
| 1 下 | 一、更好的自己 | 1. 肯定自己 2. 讓自己更好 | 我們都很特別 | 手偶 |
| | 二、大樹小花我愛你 | 1. 大樹小花點點名 2. 大樹小花的訪客 3. 護樹護花小尖兵 | 小麻雀 | 掀頁書 |
| | 三、和書做朋友 | 1. 我的書朋友 2. 愛上圖書館 | 和書做朋友 | 書籤 |
| | 四、玩具同樂會 | 1. 我們的玩具 2. 動手做玩具 3. 超級大玩家 | 玩具兵進行曲 玩具國 | 彈跳杯 吹吹樂 |
| | 五、五月五慶端午 | 1. 粽葉飄香慶端午 2. 健康過一「夏」 | 過端午 | 創意香包 |
| | 六、生活中的水 | 1. 親水趣 2. 珍惜水 | 水之歌 | 水上玩具 |

| | 主題 | 單元 | 音樂 | 美勞 |
|--------|----------|--|--------|----------------|
| 2 上 | 一、防震小達人 | 1. 地震來了不慌張 2. 地震演練有方法 3. 防震大使Go!Go!Go! | 搖搖搖 | 地震狀況卡 |
| | 二、光影好好玩 | 1. 光和影 2. 光影魔法師 3. 光影小故事 | 影子歌 | 紙偶 |
| | 三、玩泡泡 | 1. 泡泡在哪裡 2. 泡泡變變變 | 吹泡泡 | 泡泡書 |
| | 四、學校附近 | 1. 學校附近有什麼 2. 分享學校附近的故事 | 感謝你 | 學校附近的故事 |
| | 五、歲末傳溫情 | 1. 溫馨送暖 2. 傳送我的愛 | 聖誕鈴聲 | 創意耶誕襪 耶誕卡片 |
| | 六、米粒魔術師 | 1. 五花八門的米食 2. 珍惜食物 | 憫農詩 | 創意米食 |
| 2 下 | 一、減塑行動家 | 1. 塑膠垃圾好可怕 2. 我的減塑行動 | 減塑行動家 | 環保樂器 |
| | 二、奇妙的種子 | 1. 種子藏哪裡 2. 種子大發現 | 小種子 | 種子拼貼畫 |
| | 三、磁鐵真好玩 | 1. 磁鐵妙用多 2. 磁鐵找朋友 3. 磁鐵小創客 | 磁鐵遊戲 | 動物賽跑 紅綠燈 |
| | 四、有您真好 | 1. 我和家人能溝通 2. 感謝家人我愛您 | 美麗的康乃馨 | 立體卡片 |
| | 五、彩色的世界 | 1. 色彩大發現 2. 色彩會說話 3. 色彩大集合 | 色彩之歌 | 色彩拼貼畫 |
| | 六、我的成長故事 | 1. 快樂的學習 2. 迎向三年級 | 心願 | 自主學習計畫 |

特色 1

一上前三個主題安排班級經營，將新生入學要教的事融入教材中，減輕教學負擔。

特色 2

課程安排節慶教學，貼近學童生活經驗。

特色 3

經典活動再優化，備課好上手，學習更深入。

特色 4

融入品德、閱讀、安全、環保議題，形塑會生活的地球小公民。



獨家配套 · 提供強力教學支援

開學班級事務多，康軒生活提供最強配套資源，有效減輕教學負擔！

1 常規教學動畫 新生入學狀況多，教學動畫一點通

學校的一天

噹！噹！噹！上課鐘響了！要做好哪些事呢？

這一節是生活課。

上課了，要回座位坐好。

下課再看吧！


上課時，大家要怎么做才能上好課呢？

想發言，先舉手。

認真和同學討論，不要玩。

要專心聆聽別人的發言。

上一年級要做什麼事？



看常規動畫就知道了！

- ▲開學前一天準備書包
- ▲上課注意事項
- ▲下課時間活動介紹
- ▲如何上廁所
- ▲洗手五步驟、七口訣
- ▲營養午餐規矩介紹
- ▲午休注意事項
- ▲排路隊回家

2 頁面朗讀 加強聽讀能力，課本就是有聲書

獨家

頁面朗讀

下課了，大家在做什麼事呢？有什麼需要特別注意的？

謝謝你。

我們一起去上廁所吧！

在教室不能跑。

我用水壺裝水。

▲課文及對話框全部有音檔，上課一聽就懂！

3 虛擬校園 校園探索最佳幫手

將滑鼠移到想去的地方並點一下，就可以開始認識校園囉！

總務處

總務處是協助學校管理學校門禁、各項工程，校園設施及空間運用，以及災害預防、善後處理工作，和各項設備安全措施有關事項的地方。

▲學校處室詳細介紹，校園探索的最佳工具。



精心設計，扣合教學需求

康軒量身打造優質教材，
和您一起開啟學童的學習之門！

1 習作題型 好懂又好寫，指導無負擔！



▲勾選題搭配圖片，好理解又富童趣，作答最容易！



▲貼貼紙完成作答，撕貼方便！

2 美勞教學 引導構思，級任、科任都好教

心智圖

尋寶圖很有趣，想怎麼做呢？
動動腦自己設計一張，讓同學玩。

要去找什麼寶藏？

在哪裡畫陷阱？

步驟圖

- 準備材料和工具。
- 在長紙條上畫直線。
- 再畫橫線，設計岔路。
- 在岔路的地方設計陷阱。
- 用鉛筆畫出終點的寶藏。
- 用色筆為底圖上色，就完成啦！

美勞分科標示

我的尋寶圖很有趣，每條路線可以拿到不同的寶藏。

我的尋寶圖很有趣，只有很少陷阱，要小心走才能找到寶藏。

只能這樣玩嗎？

示範教學影片

教學步驟最詳細。

專業教師示範，邊看邊做好簡單。

3 音樂律動 真人示範，Q版動畫最吸睛

獨家

記住新同學的名字了嗎？大家一起來玩「找朋友」的遊戲。

我的朋友在哪裡？

我的朋友在這裡？

我的朋友在遠處？

我的朋友就在這裡。

也可以把「我的朋友」換成同學的名字。

音樂分科標示

獨家Q版律動動畫，兼具實用與趣味性。

律動影片：師生一起唱唱跳跳真開心！

▲獨家真實圖照，步驟化引導律動教學。

▲律動影片：師生一起唱唱跳跳真開心！

