




活用素養 永續健體

趣味活動大會串，跨域題材巧融入，頭腦體操轉轉轉。

趣味活動大會串



新設計




▲連結生活經驗，認識並體驗滾各種球。

愛環境



▲森林起火了，趕緊滾出水球，將水送入森林滅火。

妙策略



▲探索遊戲策略，從活動中學習問題解決能力。

跨域玩



▲跑走活動結合臺灣地名，在環島情境中練體能。



113 康軒國小教材簡介

低
年級

智慧教學
共創永續教育



康軒教師專屬



LINE@正式上線囉!



- 國語 獨家「識寫分流2.0」國字認寫有策略 P5
- 數學 「教學有策略」，學習高成效 P11
- 生活 主題嚴選，習作最好寫 P19
- 健體 讓健體素養成為孩子的DNA P25



康軒雲 數位教學資源

康軒文教事業



教師、專家雙肯定的優質教科

書，幼小銜接最佳選擇

1 教科圖書設計獎「學習設計類」國小組榮獲金獎肯定

SCHOOL TEXTBOOKS DESIGN AWARD
學習設計類 金獎



▲獲獎原因：以「書中書」將課文串聯成一本故事書，讓孩子在故事的閱讀旅程中學會注音符號。

2 首冊架構受教師肯定，教學循序不費力

| 課次 | 課名 | 聲符 | 韻符 | 結合韻 |
|----|-------|---------|-----|-----|
| 1 | 貓咪 | ㄅ ㄆ ㄇ ㄏ | ㄟ ㄞ | |
| 2 | 鵝賣賣 | ㄉ ㄊ ㄋ ㄌ | ㄟ ㄞ | |
| 3 | 河馬和河狸 | ㄍ ㄎ ㄏ | ㄟ ㄞ | |
| 4 | 笑嘻嘻 | ㄊ ㄊ | ㄟ ㄞ | ㄟ ㄞ |
| 5 | 翹翹板 | ㄓ ㄓ | ㄟ ㄞ | ㄟ ㄞ |
| 6 | 謝謝老師 | ㄔ ㄔ | ㄟ ㄞ | ㄟ ㄞ |
| 7 | 龜兔賽跑 | ㄍ ㄍ | ㄟ ㄞ | ㄟ ㄞ |
| 8 | 拔蘿蔔 | ㄍ ㄍ | ㄟ ㄞ | ㄟ ㄞ |
| 9 | 動物狂歡會 | | | ㄟ ㄞ |

感謝教師肯定
架構符合需求

第一單元只教聲符、
韻符，學好雙拼。

第4課進入結合韻

第7課教完韻符
第8課教完聲符
第9課教完結合韻

▲第一單元無結合韻，注音符號教學有系統，學習成效最有感。

3 QR Code音檔業界最多再增量，課本就是有聲書



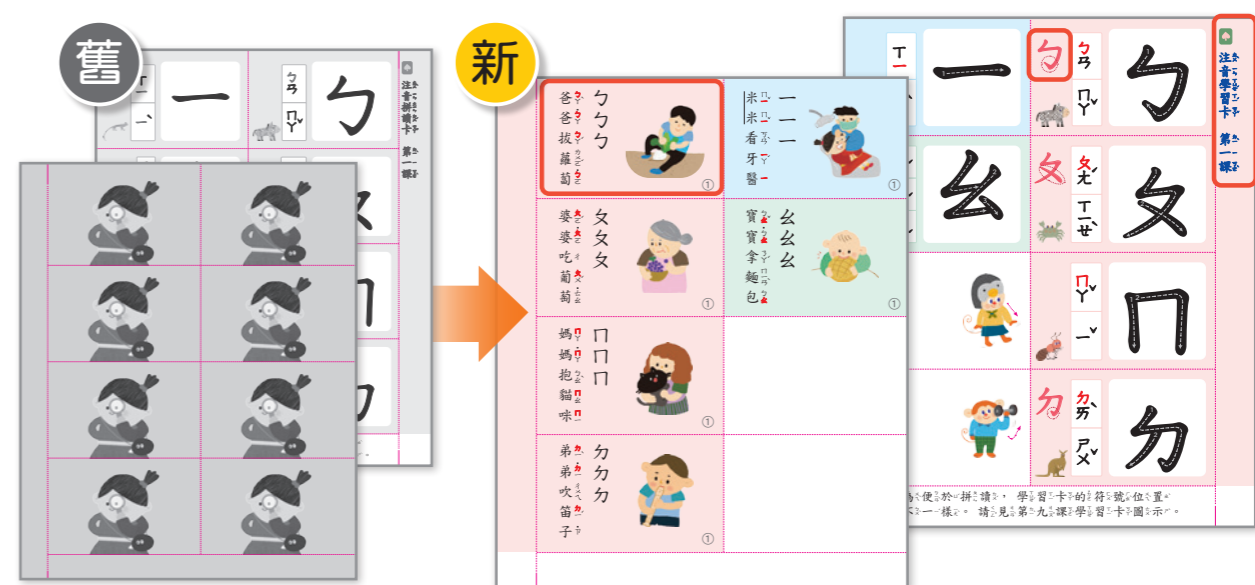
▲獨家提供聆聽故事、課文朗讀、念符號、看圖說一說、
拼音練習等音檔QR Code，業界最多音檔資源！

獨家「課文輕鬆聽 APP」
可免費下載各冊次音檔呵！



課文輕鬆聽APP

4 拼讀卡升級「注音學習卡」，教學、自學都好用



▲正面新增書寫提醒、背面新增念讀口訣，功能升級更好用！

貼心編排：一課一張，運用好規畫。



1 架構穩定不趕課，永續議題隨課補充，輕鬆教學成就未來

業界獨家：SDGs 說明專欄，就在教冊！



1 上 6 課 + 1 篇閱讀

| 一上 | |
|------------------|---------------|
| 課文 | 文體 |
| 一、來！一起玩遊戲 | |
| 1 拍拍手 馮輝岳 | 詩歌 |
| 2 這是誰的 鄒敦伶 | 詩歌 |
| 3 秋千 嚴淑女 | 詩歌 |
| 二、看！我的新發現 | |
| 4 大個子，小個子 林麗麗 | 詩歌 |
| 5 比一比 | 詩歌 |
| 6 小路 | 詩歌 |
| 閱讀階梯 擁抱 莊永佳 | 3 記敘文 (故事) |

1 下 12 課 + 1 篇閱讀

| 一下 | | | |
|-------------------------|--------------|-----------------|-------------|
| 課文 | 文體 | 課文 | 文體 |
| 一、生活放大鏡 | | 三、小水滴的旅行 | |
| 1 看 林良 | 詩歌 | 7 作夢的雲 杜榮琛 | 詩歌 |
| 2 花園裡有什麼？ 洪志明 | 詩歌 | 8 妹妹的紅雨鞋 林煥彰 | 記敘文 |
| 3 媽媽的音樂會 洪琬瑜 | 記敘文 | 9 七彩的虹 楊煥 | 詩歌 |
| 二、甜蜜的家 | | 四、好朋友 | |
| 4 鞋 林武憲 | 詩歌 | 10 和你在一起 方素珍 | 詩歌 |
| 5 小種子快長大 周以琪、蕭仿吟、詹清詞 | 記敘文 | 11 生日快樂 | 記敘文 |
| 6 奶奶的小跟班 黃秀精 | 記敘文 (含卡片) | 12 小黑 趙筱蓓 | 記敘文 |
| 閱讀階梯 小小鼠的快樂 李妍頤 | | | 記敘文 (故事) |

2 上 12 課 + 1 篇閱讀

| 二上 | | | |
|---------------------|-----|------------------|-------------|
| 課文 | 文體 | 課文 | 文體 |
| 一、生活新鮮事 | | 三、故事萬花筒 | |
| 1 新學年新希望 侯詩瑜 | 記敘文 | 7 國王的新衣裳 鄒敦伶 | 詩歌 |
| 2 一起做早餐 | 記敘文 | 8 「聰明」的小熊 | 記敘文 (故事) |
| 3 走過小巷 馮輝岳 | 詩歌 | 9 大象有多重？ 陳麗雲 | 記敘文 (故事) |
| 二、歡樂的時刻 | | 四、冬天的悄悄話 | |
| 4 運動會 林世仁 | 詩歌 | 10 我愛冬天 | 詩歌 |
| 5 水上木偶戲 | 記敘文 | 11 遠方來的黑皮 游慧玲 | 記敘文 (故事) |
| 6 小鎮的柿餅節 | 記敘文 | 12 新年快樂 林麗麗 | 應用文 (書信) |
| 閱讀階梯 我最喜歡上學了 趙小傑 | | | 記敘文 (故事) |

2 下 12 課 + 1 篇閱讀

| 二下 | | | |
|---------------------|-------------|-------------------|----------------|
| 課文 | 文體 | 課文 | 文體 |
| 一、彩色的世界 | | 三、故事妙妙屋 | |
| 1 春天的顏色 | 詩歌 | 7 月光河 馬景賢 | 詩歌 |
| 2 花衣裳 蔡孟耘 | 記敘文 | 8 黃狗生蛋 馮輝岳 | 記敘文 (故事) |
| 3 彩色王國 呂錫寬 | 記敘文 (故事) | 9 神筆馬良 洪汛濤 | 記敘文 (故事) |
| 二、有你真好 | | 四、閱讀樂趣多 | |
| 4 爸爸 向陽 | 詩歌 | 10 快樂的探險家 林玲如 | 詩歌 |
| 5 我的家人 | 記敘文 | 11 小讀者樂園 | 4 應用文 (日記) |
| 6 愛笑的大樹 | 記敘文 | 12 巨人山 (格列佛遊記) | 記敘文 (故事) |
| 閱讀階梯 江奶奶的雜貨店 林玉璋 | | | 12 記敘文 (故事) |

2 業界獨家：聽、說、讀、寫策略，搭配課文及「語文焦點」就能學，素養教學有重點

聽 提供學習方法，聽出重點。


說 以真實情境，說出完整的句子。

讀 多樣閱讀策略，讀懂文章也學方法。

寫 在語境中學習造句，引導清楚。



▲學習夥伴引導學習方法，課本就有引導重點。



▲提供說話範例，句句奠基「我手寫我口」口說作文。



▲提供實用策略，有效學習遷移。



▲從訊息中推論情緒和個性。



▲引導思考句子的用法。



▲套色清楚，學習句子結構。



康軒獨家識寫分流， 識字、寫字都有策略

1 一課一部首，「集中識字」隨課奠基部首概念

課本

習作

▲每課認識一個與生字相關的部首，建立部首概念。

▲搭配習作延伸識字，一年級就可認識18個常見部首的部首義、部首形和位置變化。



2 多元識字策略，閱讀中擴展識字量

部件組字

部件辨識

字群家族

形近字

多音字

二年級隨文識字

3 寫字4部曲，以教學策略打造書寫基礎

- 1 教筆畫就可預習生字
- 2 同部件一起教
- 3 專欄設計，掌握寫字祕訣 **獨家**
- 4 生字小白板雙設計 **獨家**

▲優先以「上」生字當範例，提前認識生字。

▲相同部件一起教，學習遷移高效識字。

▲專欄統整，概念最清楚。

一上學筆畫順序，
一下學國字結構。

▲識字小白板獨家功能：正面寫生字、背面練識字。



格式相近前後教，應用文學習

○ 負擔

1下寫卡片學會的「收卡片的人、祝福的話、寫卡片的人及日期」，
2上學書信可直接遷移運用，格式相近一起教，學習更容易！

1 課本 從卡片、書信到日記，搭配附件落實素養教學



▲搭配母親節活動，練習最有感。

每生都有



▲搭配元旦、新年節慶，期末活動好操作。

每生都有



▲到了2下詞語學習豐富，日記內容不會像流水帳。

課文+語文焦點有2篇範文，學生學完課文就會自己寫日記。

1下 卡片

2上 書信

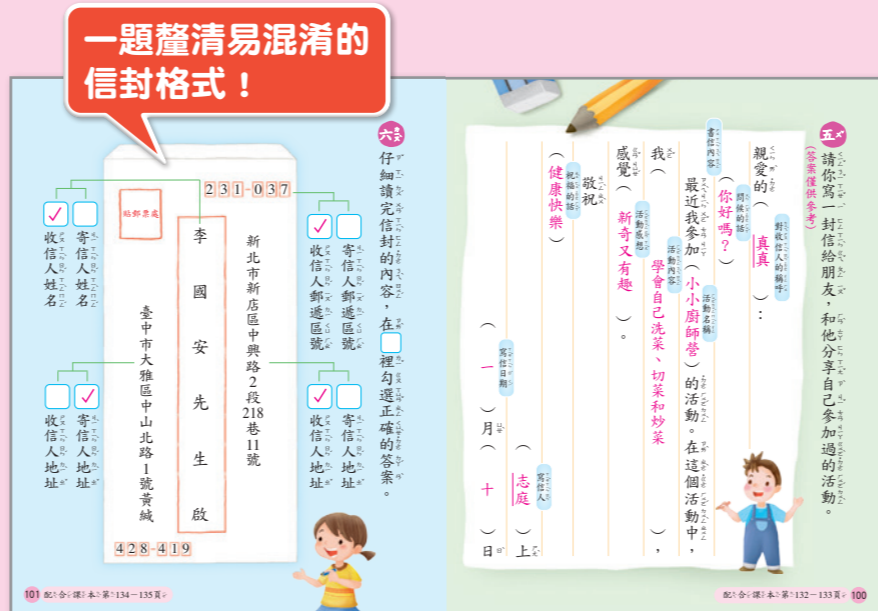
2下 日記

2 習作 從填空題到完整句，階段性學習最扎實



一格一提示，要填什麼最清楚！


▲從填空題開始，無壓力學習應用文。



一題釐清易混淆的信封格式！

▲詳細引導學生寫出完整書信。

循序漸進
增加完整句練習。



▲掌握日記體裁要點，銜接中年級作文。



冊冊都有策略練習附件，

低年級閱讀、寫作都有方法

2上 重述故事五指板

重述故事五指板
配合課本第82-83頁，以及第84、91、111課課文和相關插圖進行練習。

2上第7課

我會聆聽
看圖聽故事，並回答問題。

我會重述
為什麼小白兔會往相反的方向走？
為什麼小白兔會往相反的方向走？
為什麼小白兔會往相反的方向走？

▲扣合課文教學，運用策略學會閱讀方法。

2上 觀察創作板

觀察創作板
配合課本第111課「我會觀察」的「我會重述」，先畫出「已-喜-愛-成-印-象」深刻的動物，再描寫牠的「特色」。

2上第11課

我會觀察
觀察黑皮鴨的「特色」與動作。

我會重述
黑皮鴨穿著白色的大衣，飛著黑黑的面罩，飛起來就像美麗的舞者。

▲搭建學習鷹架，學會如何觀察及描寫。

2下 常用情緒、個性詞語

常用情緒詞語
驚、喜、舒、服、期、待、興、奮、得、意、自、信、熱、情、急、躁、保、守、堅、強、樂、觀、自、信、軟、弱、悲、觀、害、羞

常用個性詞語
伶、俐、冷、靜、善、良、慌、張、體、貼、優、雅、文、靜、勇、敢、活、潑、膽、小

▲個性、情緒詞語完整列表，描寫引導好幫手。



貼心關照教學及學習需求，

給您最實用的備課資源

1 多元趨勢教學 素養導向實用教法盡在康軒大補帖

素養備課+ 獨家

臺南市南大附小潘潔萍老師

▲邀請眾多師資分享實用素養教學法。

學思達講義 獨家

黃彩霞老師

▲黃彩霞老師獨家授權「學思達講義」，培養自學、思考、表達力。

2 寫作資源 低年級寫作，課堂練筆最安心

一課一練筆 獨家

▲從課文學習重點出發，課課都有小練筆。

素養導向寫作教學×寫作小學堂 獨家

葉惠貞老師

▲葉惠貞老師獨家設計，透過引導和提問，逐段完成寫作練習。

1上

1 10以內的數

- 1. 認識1~5
- 2. 認識6~10
- 3. 認識0
- 4. 表示數量

2 比長短

- 1. 比長短
- 2. 比高矮、比厚薄
- 3. 直線和曲線

3 排順序、比多少

- 1. 排數字
- 2. 排在第幾個
- 3. 第幾個和幾個
- 4. 比多少

4 分與合

- 1. 分一分
- 2. 合一合
- 3. 10的分與合

5 方盒、圓罐、球

- 1. 堆疊與分類
- 2. 認識平面圖形
- 3. 做造型

生活中的數學

黑白動物大冒險

6 30以內的數

- 1. 數到20
- 2. 數到30
- 3. 表示數量
- 4. 排在第幾個
- 5. 比大小

7 10以內的加法

- 1. 合起來是多少
- 2. 0的加法
- 3. 加加看

8 10以內的減法

- 1. 剩下多少
- 2. 多多少、少多少
- 3. 減減看
- 4. 加加減減
- 4. 加加減減

9 幾點鐘

- 1. 時間的先後和長短
- 2. 認識時鐘
- 3. 幾點鐘
- 4. 幾點半

生活中的數學

黑白動物大冒險

每次段考先學數數，再學計算，基礎打穩，學習成效更提升

學習成效 UP

加、減法單元加入加減的判斷活動，題型判別更清晰

概念理解 UP

1下

1 50以內的數

- 1. 數到50
- 2. 2個、5個、10個一數
- 3. 表示數量
- 4. 排在第幾個
- 5. 比大小

2 18以內的加法

- 1. 基本加法
- 2. 7+8等於8+7嗎?
- 3. 加法算式的規律

3 圖形與分類

- 1. 形狀大小一樣的圖形
- 2. 排圖形
- 3. 分類活動
- 4. 做紀錄和統計表

4 18以內的減法

- 1. 基本減法
- 2. 加加減減
- 3. 減法算式的規律
- 4. 來玩減法心算卡

5 有多長

- 1. 長度的比較(一)
- 2. 長度的比較(二)
- 3. 長度的加減

生活中的數學

黑白動物大冒險

6 100以內的數

- 1. 往上數到100
- 2. 從100往下數
- 3. 認識個位和十位
- 4. 比大小
- 5. 百數表

7 認識錢幣

- 1. 認識1元、5元和10元
- 2. 認識50元和100元
- 3. 有多少元
- 4. 買東西

8 二位數的加減

- 1. 加法計算(不進位)
- 2. 加法計算(進位)
- 3. 減法計算(不退位)
- 4. 減法計算(退位)

9 幾月幾日星期幾

- 1. 認識日曆和月曆
- 2. 日期的先後順序

生活中的數學

黑白動物大冒險

獨家

2上

1 200以內的數

- 1. 數到200
- 2. 幾個百、幾個十、幾個一
- 3. 使用錢幣
- 4. 比大小

2 二位數的直式加減

- 1. 加法直式計算
- 2. 減法直式計算
- 3. 加加減減

3 量長度

- 1. 個別單位的測量
- 2. 認識公分
- 3. 量長度
- 4. 長度的加減

4 加減關係與應用

- 1. 加減關係
- 2. 驗算
- 3. 加減應用問題

5 面積的大小比較

- 1. 面積的直接比較
- 2. 面積的間接比較
- 3. 面積的個別單位比較

生活中的數學

6 兩步驟的加減

- 1. 兩步驟加法問題
- 2. 兩步驟減法問題
- 3. 兩步驟加減混合問題
- 4. 比較型的兩步驟問題

7 2、5、4、8的乘法

- 1. 「倍」的問題
- 2. 2的乘法
- 3. 5的乘法
- 4. 4的乘法
- 5. 8的乘法

8 幾時幾分

- 1. 幾時幾分
- 2. 數字鐘
- 3. 經過幾小時
- 4. 會是幾時幾分

9 3、6、9、7的乘法

- 1. 3的乘法
- 2. 6的乘法
- 3. 9的乘法
- 4. 7的乘法
- 5. 擬題活動

10 容量與重量

- 1. 容量的比較(一)
- 2. 容量的比較(二)
- 3. 重量的比較(一)
- 4. 重量的比較(二)
- 5. 重量的遞移律

生活中的數學

2上：學二位數加減計算
2下：學三位數加減計算
每次段考均有加減計算單元，學習不間斷

奠定基礎 UP

幾何、圖表單元分布均衡，減輕課程壓力

課程均衡 UP

2下

1 1000以內的數

- 1. 數到1000
- 2. 幾個百、幾個十、幾個一
- 3. 認識及使用錢幣
- 4. 比大小

2 三位數的加減

- 1. 三位數的加法
- 2. 三位數的減法
- 3. 加減應用問題
- 4. 加減估算

3 平面圖形

- 1. 平面圖形的邊、角和頂點
- 2. 正三角形、正方形和長方形
- 3. 認識周界
- 4. 周長的實測與計算

4 年、月、日

- 1. 認識年、月、日
- 2. 年和月的換算
- 3. 共有多少天
- 4. 是幾月幾日
- 5. 認識1星期

5 乘法

- 1. 10的乘法
- 2. 1、0的乘法
- 3. 乘法的關係

生活中的數學

6 兩步驟應用問題

- 1. 先乘再加
- 2. 先乘再減
- 3. 先加再乘
- 4. 先減再乘

7 公尺和公分

- 1. 認識公尺
- 2. 公尺和公分的換算
- 3. 長度的計算

8 分類與立體形體

- 1. 先大分類再小分類
- 2. 正方體和長方體

9 分分看

- 1. 分裝活動
- 2. 認識平分
- 3. 平分活動

10 分數

- 1. 平分
- 2. 幾分之一
- 3. 比大小

生活中的數學



教學有策略 · 學習高成效

學生如何才能主動學習？
課本編寫如何提高學生的學習興趣？
康軒4大設計，讓學生自由探索，快樂學習

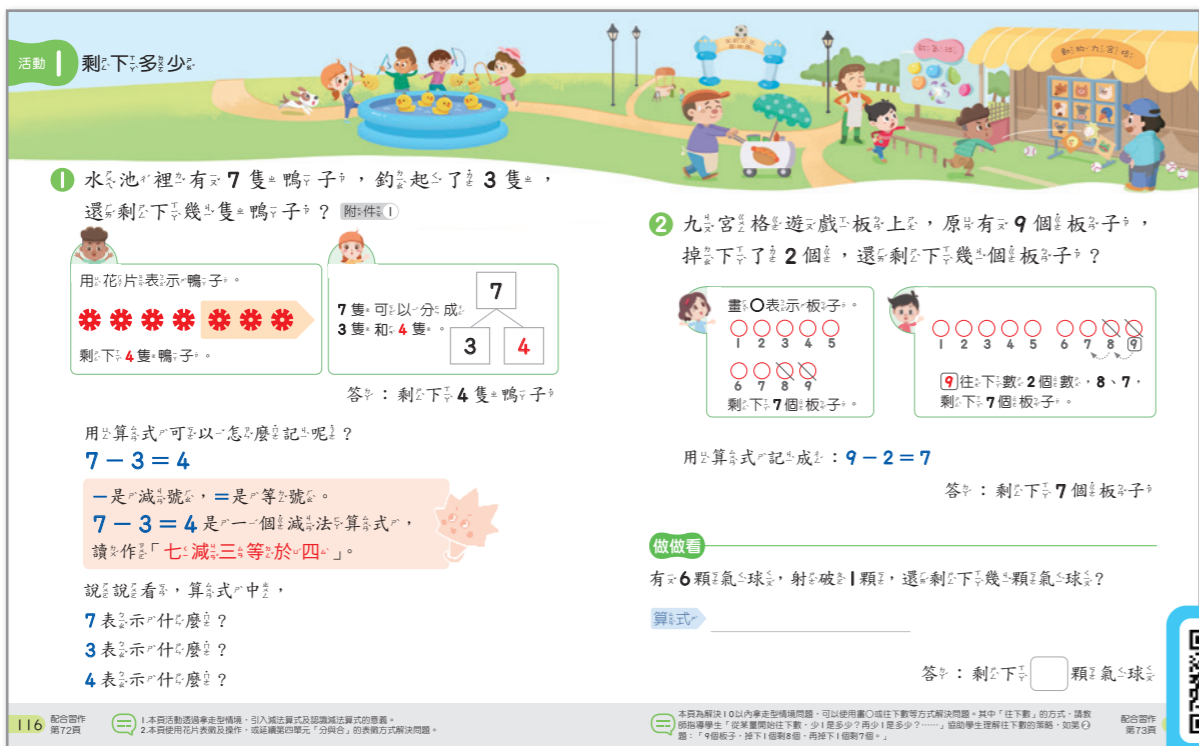


1 數學敲敲門 數學概念搭配經典童話故事，業界最有趣！



▲透過老鼠娶親故事引入 10 以內的加法。(1 上第 7 單元 10 以內的加法)

2 情境脈絡 從舊經驗延伸，一跨頁一情境，學習成效高！



▲跨頁插圖營造學習情境，無須重新說明每題情境，教與學更輕鬆。(1 上第 8 單元 10 以內的減法)

3 數學好好玩 附件玩桌遊，輕鬆達到複習成效！



▲每生一套，課後、回家都好玩



每款桌遊皆有作者一侯詩瑜老師說明遊戲規則，帶領學生玩桌遊，複習數學概念。



自主共學

4 生活中的數學 從真實生活情境學習，跨域連結，素養教學輕鬆上手！



▲從生活情境出發，發現處處是數學，並進行跨域連結，透過閱讀日記找出問題的答案。

國語

數學

生活

健體

數學 × 國語

作者來介紹



從課程編排提供學習輔助

要怎麼學好數學？
課本如何在學生學習時提供有效的幫助？
康軒教材透過各式編排設計，有效提高學習成效！

1 田字格設計 田字格線搭配筆順學習，寫字更工整！

3 有幾隻浣熊？幾本書？

一隻浣熊，
一本書，
都可以用數字「1」表示它們的數量。

還可以用什麼來表示「1」呢？

數字「1」怎麼寫呢？寫寫看看。

圖裡還有什麼？可以用什麼來表示呢？寫寫看看。

配合田字格
小白板重複
練習！

4 數一數，填填看看。

1 教室裡有 扇門。

2 教室裡有 個黑板。

▲ 0~9 筆順設計，接續幼兒園學習經驗，銜接無負擔。(1 上第 1 單元 10 以內的數)

2 數數記錄格 一邊數數一邊記錄，回答問題更容易！

活動 4 排在第幾個？

1 排球隊拿氣球。

我排在第 1 個。

2 誰排在第 23 個？

3 建宇的前面排了 28 個人，他排在第幾個？

4 子晴排在第 16 個，思綺排在第 26 個。誰先拿到氣球？

▲ 將數到的數記錄下來，老師授課、學生作答更容易。(1 上第 6 單元 30 以內的數)



透過操作熟練數學概念

做中學，提升學習興趣與成效！
康軒教材設計新鮮有趣的附件，讓學生透過操作，主動探索，進而掌握數學概念。

1 明星附件 人手一套，操作方便，學習效果更提升！

獨家

魔法濾鏡

找到了，數字在這裡！

▲ 透過濾鏡，觀察頁面上的數字。(1 上第 1 單元 10 以內的數)

山洞探險

10 個小朋友到山洞裡探險。

1 山洞外面有 6 個小朋友，想想看看，山洞裡有幾個小朋友？

2 山洞裡有 8 個小朋友，想想看看，山洞外面有幾個小朋友？

第 1 步 將附件拆下，沿著紅線向下摺。

第 2 步 再把下方多出來的部分往上摺。

第 3 步 把紙片放入摺好的附件中，就完成囉！

好組裝

▲ 10 的分合很重要，透過操作附件反覆練習，有助未來加、減法學習。(1 上第 4 單元分與合)



扣合教學 · 豐富齊備

學校事務多，還要花時間找資料、做講義，備課超辛苦！
康軒備課資源最豐富，從補充資料到統整複習一應俱全。



1 教師手冊 - 教學篇 上課專用

- 書本頁碼直接對應課本頁碼，方便查找
- 提供布題提問引導，為孩子搭鷹架
- 新增板書示範



1 透過操作具體物，進行7的分解，及已知一部分量找未知部分量的問題

老師兩手共抓了7個花片，這隻手有5個，另外一隻手裡有幾個花片呢？(老師實際操作，給學生猜)

說一說，你是怎麼知道的？

老師兩手共抓了7個花片，這隻手有6個，另外一隻手裡有幾個花片？(老師可變換數量重複操作，讓學生猜，並將每一次的結果記錄在黑板上)

2 能透過畫○或數數的方式解題

全部有7個花片，我們畫○來表示花片的數量，要畫幾個○呢？

已經知道一隻手有5個花片，在剛才畫的圖上可以怎麼表示？

另一隻手裡有幾個花片？說說看，你是怎麼知道的？把結果記下來。

2 教師手冊 - 資料篇 備課專用

資源豐富，不用再花時間找資料



- 教學計畫
- 教材地位
- 教學指導計畫
- 連結架構
- 數學素養學習單
- 學習地圖
- 教學研究
- 知識脈絡
- 單元評量參考
- 數學萬花筒
- 新舊課綱差異對照表
- 教材分布

3 習作教師版 批改參考，實用方便

- 教師用解答與習作頁面一樣大，批改好對照
- 新增學生座號表，記錄更方便



1 10以內的數

活動1 認識1~5 (每題2分，共10分)

1. 數一數，填一填，再連連看！

2. 數一數，有多少？先畫○，再寫數字！

3. 說！寫！到！5！(每題1分，共4分)

4 備課大補帖 電子檔資源樣樣齊全，康軒雲都找得到



| 資源品項 | | |
|------|--------------|----|
| 1 | 課綱差異補給站 1-6全 | 獨家 |
| 2 | 學習地圖 1-6全 | |
| 3 | 教案 1-6全 | |
| 4 | 教學 PPT 1-6 | |
| 5 | 學前檢測卷 1-6全 | |
| 6 | 活動練習單 1-6全 | |
| 7 | 學後檢測卷 1-6全 | |
| 8 | 數學素養學習單 1-6全 | 獨家 |
| 9 | 基礎能力練習卷 1-6全 | 獨家 |
| 10 | 學習單 1-6全 | |
| 11 | 月考卷 1-6全 | |
| 12 | 教育會考數學試題卷 6 | |
| 13 | 六升七銜接練習 6 | |

數學素養學習單

數學素養學習單 第一單元 10以內的加法

找出對的商店：

媽：媽！想買餅乾！媽：買哪一家？

媽：媽！想買餅乾！媽：買哪一家？



活動練習單

康軒國小數學活動單 第七單元 10以內的加法

活動1 合起來是多少 一年一班 號 姓名

(1) 公園裡有5隻蝴蝶，又有2隻蝴蝶飛來，一共有幾隻蝴蝶？


(2) 花叢裡有4朵紅花，又有5朵黃花，合起來有幾朵花？





嚴選主題・活動好執行

常規教學、時令節慶、學校活動、生活議題，都在康軒生活中！



| | 主題 | 單元 | 音樂 | 美勞 |
|--------|------------|--|---------------|-------------|
| 1 上 | 一、我上一年級 | 1. 開學了 2. 認識新同學 3. 學校的一天 | 我的朋友在哪裡 | 自我介紹卡 |
| | 二、走，校園探索去 | 1. 校園大探索 2. 校園安全小達人 | 一同去探索 | 校園安全標語 |
| | 三、一起來玩吧！ | 1. 快來玩吧 2. 有趣的新玩法 | 猜拳歌 倫敦鐵橋 | 尋寶圖 |
| | 四、風兒吹過來 | 1. 風在哪裡 2. 風會做什麼 3. 和風一起玩 | 風兒吹過來 | 風陀螺 龍捲風 |
| | 五、聽！那是什麼聲音 | 1. 聲音的訊息 2. 好聽的聲音 3. 聲音大合奏 | 王老先生有塊地 | 角色頭套 |
| | 六、過年囉！ | 1. 熱鬧迎新年 2. 團圓除夕夜 3. 快樂新年到 | 恭喜恭喜 | 創意春聯 |
| 1 下 | 一、更好的自己 | 1. 肯定自己 2. 讓自己更好 | 我們都很特別 | 手偶 |
| | 二、大樹小花我愛你 | 1. 大樹小花點點名 2. 大樹小花的訪客 3. 護樹護花小尖兵 | 小麻雀 | 掀頁書 |
| | 三、和書做朋友 | 1. 我的書朋友 2. 愛上圖書館 | 和書做朋友 | 書籤 |
| | 四、玩具同樂會 | 1. 我們的玩具 2. 動手做玩具 3. 超級大玩家 | 玩具兵進行曲 玩具國 | 彈跳杯 吹吹樂 |
| | 五、五月五慶端午 | 1. 粽葉飄香慶端午 2. 健康過一「夏」 | 過端午 | 創意香包 |
| | 六、生活中的水 | 1. 親水趣 2. 珍惜水 | 水之歌 | 水上玩具 |

| | 主題 | 單元 | 音樂 | 美勞 |
|--------|----------|--|--------|----------------|
| 2 上 | 一、防震小達人 | 1. 地震來了不慌張 2. 地震演練有方法 3. 防震大使Go!Go!Go! | 搖搖搖 | 地震狀況卡 |
| | 二、光影好好玩 | 1. 光和影 2. 光影魔法師 3. 光影小故事 | 影子歌 | 紙偶 |
| | 三、玩泡泡 | 1. 泡泡在哪裡 2. 泡泡變變變 | 吹泡泡 | 泡泡書 |
| | 四、學校附近 | 1. 學校附近有什麼 2. 分享學校附近的故事 | 感謝你 | 學校附近的故事 |
| | 五、歲末傳溫情 | 1. 溫馨送暖 2. 傳送我的愛 | 聖誕鈴聲 | 創意耶誕襪 耶誕卡片 |
| | 六、米粒魔術師 | 1. 五花八門的米食 2. 珍惜食物 | 憫農詩 | 創意米食 |
| 2 下 | 一、減塑行動家 | 1. 塑膠垃圾好可怕 2. 我的減塑行動 | 減塑行動家 | 環保樂器 |
| | 二、奇妙的種子 | 1. 種子藏哪裡 2. 種子大發現 | 小種子 | 種子拼貼畫 |
| | 三、磁鐵真好玩 | 1. 磁鐵妙用多 2. 磁鐵找朋友 3. 磁鐵小創客 | 磁鐵遊戲 | 動物賽跑 紅綠燈 |
| | 四、有您真好 | 1. 我和家人能溝通 2. 感謝家人我愛您 | 美麗的康乃馨 | 立體卡片 |
| | 五、彩色的世界 | 1. 色彩大發現 2. 色彩會說話 3. 色彩大集合 | 色彩之歌 | 色彩拼貼畫 |
| | 六、我的成長故事 | 1. 快樂的學習 2. 迎向三年級 | 心願 | 自主學習計畫 |

特色 1

一上前三個主題安排班級經營，將新生入學要教的事融入教材中，減輕教學負擔。

特色 2

課程安排節慶教學，貼近學童生活經驗。

特色 3

經典活動再優化，備課好上手，學習更深入。

特色 4

融入品德、閱讀、安全、環保議題，形塑會生活的地球小公民。



獨家配套 · 提供強力教學支援

開學班級事務多，康軒生活提供最強配套資源，有效減輕教學負擔！

1 常規教學動畫 新生入學狀況多，教學動畫一點通

學校的一天

噹！噹！噹！上課鐘響了！要做好哪些事呢？

這一節是生活課。

上課了，要回座位坐好。

下課再看可！

上課時，大家要怎么做才能上好課呢？

想發言，先舉手。

認真和同學討論，不要玩。

要專心聆聽別人的發言。

配合圖文第6-7頁 23

2 頁面朗讀 加強聽讀能力，課本就是有聲書

獨家

頁面朗讀

下課了，大家在做什麼事呢？有什麼需要特別注意的？

值日生：林昭宇

謝謝你。

在教室不能跑。

我用水壺裝水。

我們一起去上廁所吧！

課程進度：一年三班 1ST GRADE CLASS 3

數位資源輔助教材

▲課文及對話框全部有音檔，上課一聽就懂！

3 虛擬校園 校園探索最佳幫手

虛擬校園

將滑鼠移到想去的地方並點一下，就可以開始認識校園囉！

總務處

總務處是協助學校管理學校門禁、各項工程，校園設施及空間運用，以及災害預防、善後處理工作，和各項設備安全措施有關事項的地方。

▲學校處室詳細介紹，校園探索的最佳工具。

上一年級要做什麼事？



看常規動畫就知道了！

- ▲開學前一天準備書包
- ▲上課注意事項
- ▲下課時間活動介紹
- ▲如何上廁所
- ▲洗手五步驟、七口訣
- ▲營養午餐規矩介紹
- ▲午休注意事項
- ▲排路隊回家



精心設計，扣合教學需求

康軒量身打造優質教材，
和您一起開啟學童的學習之門！

1 習作題型 好懂又好寫，指導無負擔！



▲勾選題搭配圖片，好理解又富童趣，作答最容易！



▲貼貼紙完成作答，撕貼方便！

2 美勞教學 引導構思，級任、科任都好教

心智圖

尋寶圖很有趣，想怎麼做呢？動動腦自己設計一張，讓同學玩。

要去找什麼寶藏？

在哪裡畫陷阱？

步驟圖

- 準備材料和工具。
- 在長紙條上畫直線。
- 再畫橫線，設計岔路。
- 在岔路的地方設計陷阱。
- 用鉛筆畫出終點的寶藏。
- 用色筆為底圖上色，就完成囉！

美勞分科標示

我的尋寶圖很有趣，每條路線可以拿到不同的寶藏。

我的尋寶圖很有趣，只有很少陷阱，要小心走才能找到寶藏。

示範教學影片

只能這樣玩嗎？

教學步驟最詳細。

專業教師示範，邊看邊做好簡單。

3 音樂律動 真人示範，Q版動畫最吸睛

獨家

記住新同學的名字了嗎？大家一起來玩「找朋友」的遊戲。

我的朋友在哪裡？

快板

1 一二三四五六七，
嗷嗷嗷嗷嗷嗷嗷。

2 我的朋友在哪裡？
我唱歌來同遊戲。

3 在這裡，在這裡，
在這邊，在這邊，
笑，笑，笑。

4 我的朋友在這裡。
我的朋友就是你。

也可以把「我的朋友」換成同學的名字。

獨家真實圖照，步驟化引導律動教學。

音樂分科標示

1 2 3 4

獨家Q版律動動畫，兼具實用與趣味性。


律動影片：師生一起唱唱跳跳真開心！



活用素養 永續健體

實踐永續做中學，連結生活起而行；
交通安全再升級，脈絡完整好引導。

健體 1 上交通安全內涵齊備，教學脈絡完整，舉例多元又實用。



實踐永續做中學

玩中學

13 CLIMATE ACTION **15 LIFE ON LAND**

北極熊的家正在融化，請你幫北極熊找家。讓北極熊進入目標區域，獲得積分。為北極熊找到新家。

解開北極熊

3人一组，每人拿到上圖的滾球，讓滾球滾到北極熊的家。

● 北極熊的家在「北極圈」(標記處)。讓滾球滾到北極圈，獲得積分。讓滾球滾到北極圈，獲得積分。

● 每人拿到3個滾球，獲得積分。讓滾球滾到北極圈，獲得積分。

● 每人拿到3個滾球，獲得積分。讓滾球滾到北極圈，獲得積分。

● 每人拿到3個滾球，獲得積分。讓滾球滾到北極圈，獲得積分。

▲滾球幫地球降溫，展開拯救北極熊行動，活動融入環境教育概念。

惜食物

2 ZERO HUNGER

從食材到餐桌，每道菜的取得都不容易。讓我們來看看，餐桌上的剩菜，是怎麼來的呢？

珍惜食物

● 珍惜食物，不浪費。● 珍惜食物，不浪費。● 珍惜食物，不浪費。

● 珍惜食物，不浪費。● 珍惜食物，不浪費。● 珍惜食物，不浪費。

● 珍惜食物，不浪費。● 珍惜食物，不浪費。● 珍惜食物，不浪費。

● 珍惜食物，不浪費。● 珍惜食物，不浪費。● 珍惜食物，不浪費。

● 珍惜食物，不浪費。● 珍惜食物，不浪費。● 珍惜食物，不浪費。

▲具體呈現食物到口之前的重重過程，體會食物來之不易。

交通安全再升級

入生活

你曾注意過路邊上的「行人專用號誌」嗎？那是「行人專用號誌」，遵守號誌，可以保護通行的安全。當號誌亮起時，你怎麼運用行人專用號誌？對號誌是「否」可以通行呢？

● 行人專用號誌亮起時，表示行人可以通行。● 行人專用號誌亮起時，表示行人可以通行。

● 行人專用號誌亮起時，表示行人可以通行。● 行人專用號誌亮起時，表示行人可以通行。

● 行人專用號誌亮起時，表示行人可以通行。● 行人專用號誌亮起時，表示行人可以通行。

● 行人專用號誌亮起時，表示行人可以通行。● 行人專用號誌亮起時，表示行人可以通行。

▲判斷行人專用號誌的意義，學習安全通過馬路。

來找碴

搭乘機車上(下)學時，要注意哪些安全事項？下面哪一張圖是安全搭乘機車的行為？

● 搭乘機車時，不可以坐後座。● 搭乘機車時，不可以坐後座。

● 搭乘機車時，不可以坐後座。● 搭乘機車時，不可以坐後座。

● 搭乘機車時，不可以坐後座。● 搭乘機車時，不可以坐後座。

● 搭乘機車時，不可以坐後座。● 搭乘機車時，不可以坐後座。

▲搭乘機車行為全都入，看圖辨識危險行為，總結安全搭乘行為。

素養評

2 ZERO HUNGER

下面是「小艾」的一日三餐，她吃了哪些類別的食物？

早餐

● 全日類：牛奶、雞蛋、麵包、燕麥、燕麥、燕麥。

● 奶類類：牛奶、雞蛋、麵包、燕麥、燕麥、燕麥。

● 豆類類：牛奶、雞蛋、麵包、燕麥、燕麥、燕麥。

● 蔬菜類：牛奶、雞蛋、麵包、燕麥、燕麥、燕麥。

● 水果類：牛奶、雞蛋、麵包、燕麥、燕麥、燕麥。

● 其他類：牛奶、雞蛋、麵包、燕麥、燕麥、燕麥。

▲評量結合生活情境，練習判斷六大類食物。

圖解豐

3 GOOD HEALTH AND WELL-BEING

刷牙的順序

● 刷牙的順序：1. 刷上排牙齒的順序。2. 刷下排牙齒的順序。

● 刷牙的順序：1. 刷上排牙齒的順序。2. 刷下排牙齒的順序。

● 刷牙的順序：1. 刷上排牙齒的順序。2. 刷下排牙齒的順序。

● 刷牙的順序：1. 刷上排牙齒的順序。2. 刷下排牙齒的順序。

● 刷牙的順序：1. 刷上排牙齒的順序。2. 刷下排牙齒的順序。

▲看圖輕鬆學習刷牙步驟，快速掌握訣竅、馬上上手。

記歷程

騎乘機車時，戴好安全帽，可以避開發生交通意外時，減少受傷的風險。你戴安全帽了嗎？你的安全帽符合以下規範和注意事項嗎？請打「✓」。

● 安全帽是搭乘機車時重要的裝備，進行安全帽選用和配戴重點全面核檢。

● 安全帽是搭乘機車時重要的裝備，進行安全帽選用和配戴重點全面核檢。

● 安全帽是搭乘機車時重要的裝備，進行安全帽選用和配戴重點全面核檢。

● 安全帽是搭乘機車時重要的裝備，進行安全帽選用和配戴重點全面核檢。

▲安全帽是搭乘機車時重要的裝備，進行安全帽選用和配戴重點全面核檢。

多實作

騎乘機車時，突然發生交通意外，如果沒有注意，可能會導致受傷。你戴安全帽了嗎？你的安全帽符合以下規範和注意事項嗎？請打「✓」。

● 檢核乘車時繫安全帶的注意事項，練習安全開車門，乘車安全有保障。

● 檢核乘車時繫安全帶的注意事項，練習安全開車門，乘車安全有保障。

● 檢核乘車時繫安全帶的注意事項，練習安全開車門，乘車安全有保障。

● 檢核乘車時繫安全帶的注意事項，練習安全開車門，乘車安全有保障。

▲檢核乘車時繫安全帶的注意事項，練習安全開車門，乘車安全有保障。