

♥ 表示健康課程 🏀 表示體育課程

1 上			2 上		
單元名稱	課名	健/體	單元名稱	課名	健/體
單元一 健康又安全	1.校園好健康 2.危險！不能那樣玩 3.就要這樣玩	♥	單元一 喜歡自己 珍愛家人	1.成長的變化 2.欣賞自己 3.關愛家人	♥
單元二 小心！危險	1.上下學安全行 2.保護自己		單元二 生活保健有一套	1.眼耳鼻急救站 2.照顧我的身體	
單元三 健康超能力	1.乾淨的我 2.飲食好習慣 3.好好愛身體		單元三 健康的生活環境	1.學校環境與健康 2.社區環境與健康	
單元四 玩球趣味多	1.傳接跑跑跑 2.一線之隔	🏀	單元四 球類遊戲不思議	1.控球小奇兵 2.玩球大作戰	🏀
單元五 跑跳動起來	1.安全運動王 2.伸展好舒適 3.健康起步走 4.和繩做朋友		單元五 跑跳親水樂	1.休閒好自在 2.歡樂跑跳碰 3.快樂水世界	
單元六 全身動一動	1.拳掌好朋友 2.大樹愛遊戲 3.和風一起玩		單元六 全方位動動樂	1.繩索小玩家 2.樹樁木頭人 3.跳出活力 4.圓來真有趣	
1 下			2 下		
單元名稱	課名	健/體	單元名稱	課名	健/體
單元一 保護身體好健康	1.身體好貼心 2.五個好幫手	♥	單元一 當我們同在一起	1.將心比心 2.真心交朋友	♥
單元二 健康飲食聰明吃	1.飲食紅綠燈 2.健康飲食我決定 3.健康食物感恩吃		單元二 飲食行動家	1.飲食密碼 2.健康飲食習慣	
單元三 健康防護罩	1.身體不舒服 2.遠離疾病有法寶 3.健康好心情		單元三 齙齒遠離我	1.為什麼會齙齒 2.護齒好習慣	
單元四 玩球樂	1.拍球動一動 2.拋擲我最行 3.滾動新樂園	🏀	單元四 保健小學堂	1.疾病不要來 2.去去過敏走	🏀
單元五 伸展跑跳樂	1.運動安全又健康 2.毛巾伸展操 3.一起來跳繩 4.用報紙玩遊戲		單元五 球球大作戰	1.班級體育活動樂 2.你丟我接一起跑 3.隔繩樂悠悠	
單元六 模仿趣味多	1.小巨人和紙鏢 2.模仿滾翻秀 3.走向綠地		單元六 跑跳戲水趣	1.動手又動腳 2.跑跳好樂活 3.我的水朋友	
單元七			單元七 跳吧！武吧！跳舞吧！	1.劈開英雄路 2.平衡好身手 3.跳繩同樂 4.水滴的旅行	

低年級



2021 教科圖書設計獎
康軒國小國語首冊榮獲金獎

SCHOOL TEXTBOOKS
DESIGN AWARD
學習設計類 金獎



永續行動 × 教育實踐

- 國語** 獨家「識寫分流」國字認寫有策略 P 5
- 數學** 「教學有策略」，學習高成效 P 13
- 生活** 主題嚴選，「習作最好寫」 P 19
- 健體** 「概念融入情境」成就素養學習 P 25



首冊升級，幼小銜接的最佳選擇

選擇

1 首冊架構最穩定，教學不費力

課次	課名	聲符	韻符	結合韻
1	貓咪	ㄅ ㄆ ㄇ ㄉ	ㄟ ㄚ	—
2	鵝寶寶	ㄇ ㄉ ㄊ ㄋ	ㄨ ㄚ ㄛ	—
3	河馬和河狸	ㄎ ㄌ ㄎ	ㄨ ㄛ ㄇ ㄨ	—
4	笑嘻嘻	ㄊ ㄖ	ㄟ ㄨ ㄟ	ㄟ ㄨ ㄟ
5	翹翹板	ㄗ ㄨ	ㄨ ㄛ ㄨ	ㄨ ㄨ ㄨ
6	謝謝老師	ㄒ ㄨ	ㄛ ㄨ	ㄛ ㄨ ㄛ ㄨ
7	龜兔賽跑	ㄉ ㄨ	ㄨ	ㄨ ㄨ ㄨ ㄨ
8	拔蘿蔔	ㄉ ㄨ	—	ㄨ ㄨ ㄨ ㄨ
9	動物狂歡會	—	—	ㄨ ㄨ ㄨ ㄨ

感謝老師肯定
架構符合需求

第一單元只教聲符、
韻符，學好雙拼。

第4課進入結合韻

第7課教完韻符
第8課教完聲符
第9課教完結合韻

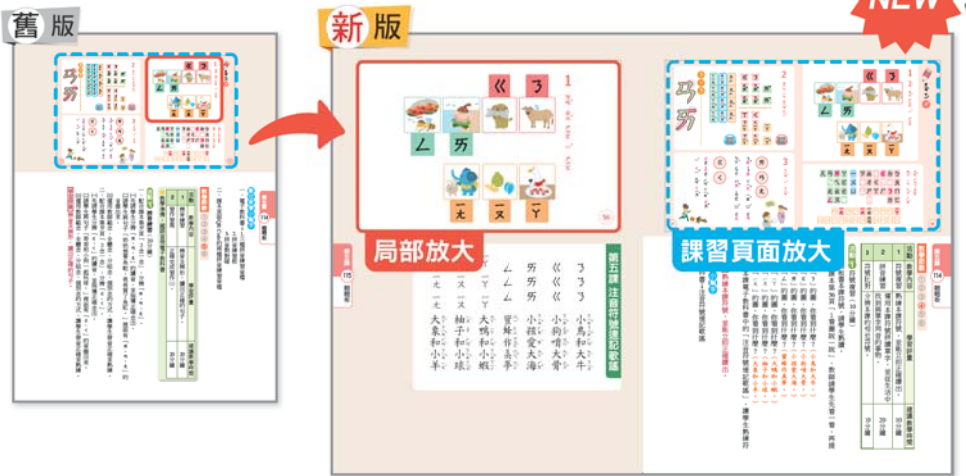
▲第一課先教ㄅㄆㄇ，第一單元無結合韻，邏輯編排，事半功倍學注音。

3 聆聽資源業界最齊全，課本變成有聲書



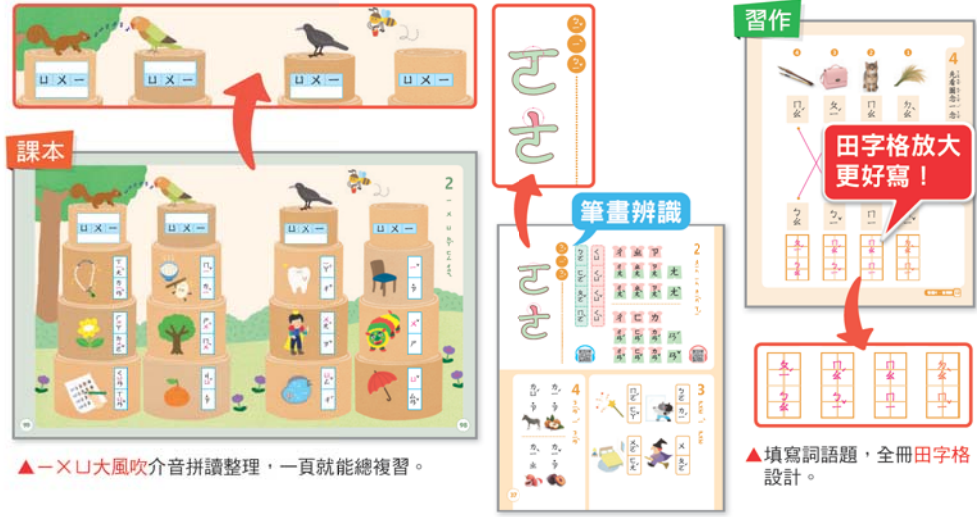
▲獨家提供課文朗讀、聆聽故事、拼音練習的QR Code、聆聽APP，數位聽讀整合教材。

2 教師手冊升級，課本、習作頁面放大更清晰



▲課習頁面全冊放大，新增重點頁面局部放大版。

4 重視拼寫，田字格設計，輕鬆接軌一上習寫



▲ㄨㄨㄨ大風吹介音拼讀整理，一頁就能總複習。

▲填寫詞語題，全冊田字格設計。

▲比一比專欄，釐清符號差異。

跨域整合好應用，聽說讀寫最平均

1 架構穩定不趕課

1上6課+1篇閱讀

一上	
課文	文體
一、來！一起玩遊戲	生活
1 拍拍手 馮輝岳	詩歌
2 這是誰的 鄒敦伶	詩歌
3 秋千 嚴淑女	詩歌
二、看！我的新發現	生活
4 大個子，小個子 林麗麗	詩歌
5 比一比	詩歌
6 小路	詩歌
閱讀階梯 擁抱 莊永佳	記敘文 (故事)

▲一上6課，慢慢教國字。

1下12課+1篇閱讀

一下			
課文	文體	課文	文體
一、生活放大鏡	五感	三、小水滴的旅行	生活
1 看 林良	詩歌	7 作夢的雲 杜榮琛	詩歌
2 花園裡有什麼？ 洪志明	詩歌	8 妹妹的紅雨鞋 林煥彰	記敘文
3 媽媽的音樂會 洪瑰喻	記敘文	9 七彩的虹 楊煥	詩歌
二、甜蜜的家	母親節	四、好朋友	班級經營
4 鞋 林武憲	詩歌	10 和你在一起 方素珍	詩歌
5 小種子快長大 周以琪等	記敘文	11 生日快樂	記敘文
6 奶奶的小跟班 黃秀精	記敘文 (含卡片)	12 小黑 趙筱蓓	記敘文
閱讀階梯 小小鼠的快樂 李妍頻	記敘文 (故事)		

▲一下12課，奠定部首識字方法。

閱讀階梯全部取材自繪本故事。

2上12課+1篇閱讀

二上			
課文	文體	課文	文體
一、生活新鮮事	生活	三、故事萬花筒	閱讀
1 新學年新希望 侯詩瑜	記敘文	7 國王的新衣裳 鄒敦伶	詩歌
2 一起做早餐	記敘文	8 「聰明」的小熊	記敘文 (故事)
3 走過小巷 馮輝岳	詩歌	9 大象有多重？ 陳麗雲	記敘文 (故事)
二、歡樂的時刻	節慶	四、冬天的悄悄話	季節
4 運動會 林世仁	詩歌	10 我愛冬天	詩歌
5 水上木偶戲	記敘文	11 遠方來的黑皮 游慧玲	記敘文 (故事)
6 小鎮的柿餅節	記敘文	12 新年快樂 林麗麗	應用文 (書信)
閱讀階梯 我最喜歡上學了 趙小傑	記敘文 (故事)		

▲二上12課，加強語句練習。

2下12課+1篇閱讀

二下			
課文	文體	課文	文體
一、彩色的世界	生活	三、故事妙妙屋	閱讀
1 春天的顏色	詩歌	7 月光河 馬景賢	詩歌
2 花衣裳 蔡孟耘	記敘文	8 黃狗生蛋 馮輝岳	記敘文 (故事)
3 彩色王國 呂錫寬	記敘文 (故事)	9 神筆馬良 洪汎濤	記敘文 (故事)
二、有你真好	母親節	四、閱讀樂趣多	閱讀
4 爸爸 向陽	詩歌	10 快樂的探險家 林玲如	詩歌
5 我的家人	記敘文	11 小讀者樂園	應用文 (日記)
6 愛笑的大樹 NEW	記敘文	12 巨人山 (格列佛遊記)	記敘文 (故事)
閱讀階梯 江奶奶的雜貨店 林玉璋	記敘文 (故事)		

▲二下12課，認識多樣閱讀策略。

2 語文焦點，緊扣課綱學習表現，升級語用力

聽 提供學習方法，聽出重點。



▲學習夥伴引導學習方法。

說 以真實情境，說出完整的話。



▲提供說話範例，句句奠基「我手寫我口」口說作文。

讀 多樣閱讀策略，讀懂文章也學方法。



▲提供好方法，有效學習遷移。 ▲從訊息推論心情和個性。

寫 在語境中學習造句，引導清楚。



▲引導思考句子的用法。 ▲套色清楚，學習句子結構。

格式相似前後教，應用文學習 0 負擔



為什麼要在 2 上教書信呢？

因為延伸1下教過的卡片，書信也有收信人、祝福語、寫信人及日期，格式相近一起教，學習更容易。



1 課文 從卡片、書信到日記，搭配附件落實素養教學



▲搭配母親節活動，練習最有感。

每生都有



▲搭配元旦、新年節慶，期末活動好操作。

每生都有



▲到了2下詞語學習豐富，日記內容不會像流水帳。

課文+語文焦點有 2 篇范文，學生學完課文就會自己寫日記。

1下 卡片

2上 書信

2下 日記

2 習作 從填空題到完整句，階段性學習最扎實



▲從填空題開始，無壓力學習應用文。



▲詳細引導學生寫出完整書信。



▲掌握日記體裁要點，銜接中年級作文。

1 閱讀階梯 每冊一篇，精選暢銷知名繪本，訓練理解策略



2 我會自己讀 以群文閱讀概念，精選有趣短篇文本，享受


樂讀自學體驗



【單元名稱】來！一起玩遊戲
【我會自己讀】遊戲兒歌1大拇哥



【單元名稱】好朋友
【我會自己讀】老鼠和獅子



【單元名稱】生活新鮮事
【我會自己讀】外婆的小幫手



【單元名稱】彩色的世界
【我會自己讀】顏色跑到哪裡去了？

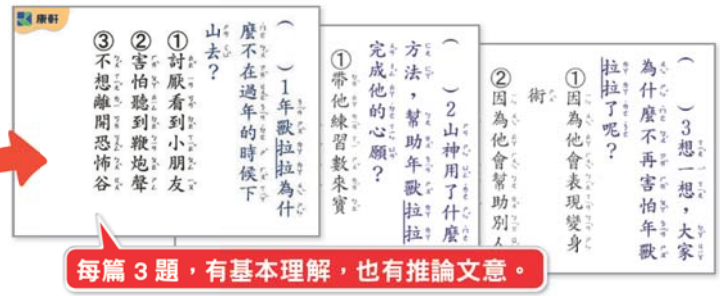
3 數位閱讀 學習雜誌趣味實用，繪本電影院動畫最吸睛

①每冊8篇，精選雜誌趣味故事和實用資訊

搭配文本，新增聆聽評量題，符合多元評量

②繪本電影院，精美故事動畫最吸睛

獨家



每篇3題，有基本理解，也有推論文意。



1
上

1 10 以內的數

1. 認識 1~5
2. 認識 6~10
3. 認識 0
4. 表示數量

2 比長短

1. 比長短
2. 比高矮、比厚薄
3. 直線和曲線

3 排順序、比多少

1. 排數字
2. 排在第幾個
3. 第幾個和幾個
4. 比多少

4 分與合

1. 分一分
2. 合一合
3. 10 的分與合

5 方盒、圓罐、球

1. 堆疊與分類
2. 認識平面圖形
3. 做造型

生活中的數學

6 30 以內的數

1. 數到 20
2. 數到 30
3. 表示數量
4. 排在第幾個
5. 比大小

7 10 以內的加法

1. 合起來是多少
2. 0 的加法
3. 加加看

8 10 以內的減法

1. 剩下多少
2. 多多少、少多少
3. 減減看
4. 加加減減

9 幾點鐘

1. 時間的先後和長短
2. 認識時鐘
3. 幾點鐘
4. 幾點半

生活中的數學

4. 加加減減

每次段考先學數數，再學計算，基礎打穩學習成果更提升

學習 UP
成效

加、減法單元加入加減判斷活動，題型判別更清晰

概念 UP
理解

獨家

1
下

1 50 以內的數

1. 數到 50
2. 2 個、5 個、10 個一數
3. 表示數量
4. 排在第幾個
5. 比大小

2 18 以內的加法

1. 基本加法
2. 7+8 等於 8+7 嗎?
3. 加法算式的規律

3 圖形與分類

1. 形狀大小一樣的圖形
2. 排圖形
3. 分類活動
4. 做紀錄和統計表

4 18 以內的減法

1. 基本減法
2. 加加減減
3. 減法算式的規律
4. 來玩減法心算卡

5 有多長

1. 長度的間接比較
2. 長度的個別單位比較
3. 長度的加減

生活中的數學

6 100 以內的數

1. 往上數到 100
2. 從 100 往下數
3. 認識個位和十位
4. 比大小
5. 百數表

7 認識錢幣

1. 認識 1 元、5 元和 10 元
2. 認識 50 元和 100 元
3. 有多少元
4. 買東西

8 二位數的加減

1. 加法計算(不進位)
2. 加法計算(進位)
3. 減法計算(不退位)
4. 減法計算(退位)

9 幾月幾日星期幾

1. 認識日曆和月曆
2. 日期的先後順序

生活中的數學

2. 加加減減

2
上

1 200 以內的數

1. 數到 200
2. 幾個百、幾個十、幾個一
3. 使用錢幣
4. 比大小

2 二位數的直式加減

1. 加法直式計算
2. 減法直式計算
3. 加加減減

3 量長度

1. 個別單位的測量
2. 認識公分
3. 量長度
4. 長度的加減

4 加減關係與應用

1. 加減關係
2. 驗算
3. 加減應用問題

5 面積的大小比較

1. 面積的直接比較
2. 面積的間接比較
3. 面積的個別單位比較

生活中的數學

6 兩步驟的加減

1. 兩步驟加法問題
2. 兩步驟減法問題
3. 兩步驟加減混合問題
4. 比較型的兩步驟問題

7 2、5、4、8 的乘法

1. 「倍」的問題
2. 2 的乘法
3. 5 的乘法
4. 4 的乘法
5. 8 的乘法

8 幾時幾分

1. 幾時幾分
2. 數字鐘
3. 經過幾小時
4. 會是幾時幾分

9 3、6、9、7 的乘法

1. 3 的乘法
2. 6 的乘法
3. 9 的乘法
4. 7 的乘法
5. 擬題活動

10 容量與重量

1. 容量的比較(一)
2. 容量的比較(二)
3. 重量的比較(一)
4. 重量的比較(二)
5. 重量的遞移律

生活中的數學

2 上：兩步驟的加減
2 下：兩步驟的加減乘
上下學期平均學，學習無負擔

奠定 UP
基礎

幾何、圖表單元分布均衡，減輕課程壓力

課程 UP
均衡

2
下

1 1000 以內的數

1. 數到 1000
2. 幾個百、幾個十、幾個一
3. 認識及使用錢幣
4. 比大小

2 三位數的加減

1. 三位數的加法
2. 三位數的減法
3. 加減應用問題
4. 加減估算

3 平面圖形

1. 平面圖形的邊、角和頂點
2. 正三角形、正方形和長方形
3. 認識周界
4. 周長的實測與計算

4 年、月、日

1. 認識年、月、日
2. 年和月的換算
3. 共有多少天
4. 是幾月幾日
5. 認識 1 星期

5 乘法

1. 10 的乘法
2. 1、0 的乘法
3. 乘法的關係

生活中的數學

6 兩步驟應用問題

1. 先乘再加
2. 先乘再減
3. 先加再乘
4. 先減再乘

7 公尺和公分

1. 認識公尺
2. 公尺和公分的換算
3. 長度的計算

8 分類與立體形體

1. 先大分類再小分類
2. 正方體和長方體

9 分分看

1. 分裝活動
2. 認識平分
3. 平分活動

10 分數

1. 平分
2. 幾分之一
3. 比大小

生活中的數學



從課程編排提供學習輔助

要怎麼學好數學？
課本如何在學生學習時提供有效的幫助？
康軒教材透過各式編排設計，有效提高學習成效！

1 十字格設計 十字格線搭配筆順學習，寫字更工整！

3 有幾隻「浣熊」？幾本「書」？

這可以用「什麼」來表示「1」呢？

數數字「1」怎麼寫呢？寫寫看看。

圖裡還有什麼？可以用「什麼」來表示「1」呢？寫寫看看。

4 數一數，填填看看。

1 教室裡有 扇門。

2 教室裡有 個黑板。

一筆一筆慢慢寫！

▲ 0 ~ 9 筆順設計，接續幼兒園學習經驗，銜接無負擔。(1 上第 1 單元 10 以內的數)

透過操作熟練數學概念

操作很重要嗎？
康軒教材設計新鮮有趣的附件，讓學生透過操作，主動探索，進而掌握數學概念。

1 明星附件 人手一套，操作方便，學習更升值！

獨家

找到了，數字在這裡！

魔法濾鏡

10 以內的數

▲ 透過濾鏡，觀察頁面上的數字。(1 上第 1 單元 10 以內的數)

2 數數記錄格 一邊數數一邊記錄，回答問題更容易！

4 排在第幾個？

1 排在第幾個？

2 排在第幾個？

3 排在第幾個？

4 排在第幾個？

▲ 將數到的數記錄下來，老師授課、學生作答更容易。(1 上第 6 單元 30 以內的數)

山洞探險

10 個小朋友到山洞裡探險。

1 山洞外面有 6 個小朋友，想想看，山洞裡有幾個小朋友？

2 山洞裡有 8 個小朋友，想想看，山洞外面有幾個小朋友？

第 1 步 將附件拆下，沿著紅線向下摺。

第 2 步 再把下方多出來的部分往上摺。

第 3 步 把紙片放入摺好的附件中，就完成囉！

好組裝

▲ 10 的合分很重要，透過操作附件反覆練習，有助未來加減法練習。(1 上第 4 單元分與合)

扣合教學 · 豐富齊備

學校事務多，還要花時間找資料、做講義，備課超辛苦！
康軒備課資源最豐富，從補充資料到統整複習一應俱全。



1 教師手冊—教學篇 上課專用

- ☑ 書本頁碼直接對應課本頁碼，方便查找
- ☑ 提供布題提問引導，為孩子搭鷹架
- ☑ 新增板書示範



1 透過操作具體物，進行7的分解，及已知一部分量找未知部分量的問題

1. 老師兩手共抓了7個花片，這隻手有5個，另外一隻手裡有幾個花片呢？
(老師實際操作，給學生猜)
2. 說一說，你是怎麼知道的？
3. 老師兩手共抓了7個花片，這隻手有6個，另外一隻手裡有幾個花片？
(老師可變換數量重複操作，讓學生猜，並將每一次的結果記錄在黑板上)

2 能透過畫○或數數的方式解題

1. 全部有7個花片，我們用○來表示花片的數量，要畫幾個○呢？
2. 已經知道一隻手有6個花片，在剛才畫的圖上可以怎麼表示？
3. 另一隻手裡有幾個花片？說說看，你是怎麼知道的？把結果記下來。

依書示範 第8題

○○○○○○○
5 7
○○ ?



2 教師手冊—資料篇 備課專用

- ☑ 資源豐富，不用再花時間找資料

- 教學計畫
- 教材地位
- 教學指導計畫
- 連結架構
- 數學素養學習單
- 學習地圖
- 教學研究
- 知識脈絡
- 單元評量參考
- 數學萬花筒
- 新舊課綱差異對照表
- 教材分布



3 習作教師版 批改參考，實用方便

- ☑ 教師用解答與習作頁面一樣大，批改好對照
- ☑ 新增學生座號表，記錄更方便

1 10以內的數

連線：一、二、三、四、五、六、七、八、九、十

1. 3
2. 5
3. 1
4. 4
5. 2

4 備課大補帖 電子檔資源樣樣齊全，備課沒煩惱



資源品項		
1 能力指標學習單 5、6 獨家	9 鷹架提問單 5、6 獨家	
2 知新溫故學習單 5、6	10 課綱差異補給站 4、6 獨家	
3 活動練習單 1-6 全	11 JUMP 大挑戰 4-6 獨家	
4 學前檢測卷 1-6 全	12 教學 PPT 1-6	
5 學後檢測卷 1-6 全	13 課本附件玩桌遊 1-6 獨家	
6 數學素養學習單 1-6 全 獨家	14 桌遊卡牌說明書檔案 4、5	
7 國際試題教案 5、6	15 108年教育會考數學試題卷 6	
8 數學備課+ 5、6	16 六升七銜接練習 6	

☑ 數學素養學習單

數學素養學習單 110年學年下學期

1. 10以內的數

2. 10以內的加法



☑ 活動練習單

活動練習單 110年學年下學期

1. 10以內的數

2. 10以內的加法





	主題	單元	音樂	美勞
1 上	一、我上一年級	1. 開學了 2. 認識新同學 3. 學校的一天	我的朋友在哪裡	自我介紹卡
	二、走，校園探索去	1. 校園大探索 2. 校園安全小達人	一同去探索	校園安全標語
	三、一起來玩吧！	1. 快來玩吧 2. 有趣的新玩法	猜拳歌 倫敦鐵橋	尋寶圖
	四、風兒吹過來	1. 風在哪裡 2. 風會做什麼 3. 和風一起玩	風兒吹過來	風陀螺 龍捲風
	五、聽！那是什麼聲音	1. 聲音的訊息 2. 好聽的聲音 3. 聲音大合奏	王老先生有塊地	角色頭套
	六、過年囉！	1. 熱鬧迎新年 2. 團圓除夕夜 3. 快樂新年到	恭喜恭喜	創意春聯
1 下	一、更好的自己	1. 肯定自己 2. 讓自己更好	我們都很特別	手紙偶
	二、大樹小花我愛你	1. 大樹小花點點名 2. 大樹小花的訪客 3. 護樹護花小尖兵	小麻雀	掀頁畫
	三、和書做朋友	1. 我的書朋友 2. 愛上圖書館	和書做朋友	書籤
	四、玩具同樂會	1. 我們的玩具 2. 動手做玩具 3. 超級大玩家	玩具兵進行曲 玩具國	彈跳杯 吹吹樂
	五、五月五慶端午	1. 粽葉飄香慶端午 2. 健康過一「夏」	過端午	創意香包
	六、生活中的水	1. 親水趣 2. 珍惜水	水之歌	水上玩具

特色 1

一上前三個主題安排班級經營，將新生入學要教的事融入教材中，減輕教學負擔。

特色 2

課程安排節慶教學，貼近學童生活經驗。

特色 3

經典活動再優化，備課好上手，學習更深入。

特色 4

融入閱讀、安全、環保議題，形塑會生活的地球小公民。

	主題	單元	音樂	美勞
2 上	一、防震小達人	1. 地震來了不慌張 2. 地震演練有方法 3. 防震大使Go!Go!Go!	搖搖搖	地震情境卡
	二、光影好好玩	1. 光和影 2. 光影魔法師 3. 光影小故事	影子歌	紙偶
	三、玩泡泡	1. 泡泡在哪裡 2. 泡泡變變變	吹泡泡	泡泡畫
	四、學校附近	1. 學校附近有什麼 2. 分享學校附近的故事	感謝你	學校附近的故事
	五、歲末傳溫情	1. 溫馨送暖 2. 傳送我的愛	聖誕鈴聲	創意耶誕襪 耶誕卡片
	六、米粒魔術師	1. 五花八門的米食 2. 珍惜食物	憫農詩	創意米食
2 下	一、減塑行動家	1. 塑膠垃圾好可怕 2. 我的減塑行動	減塑行動家	環保樂器
	二、奇妙的種子	1. 種子藏哪裡 2. 種子大發現	小種子	種子拼貼畫
	三、磁鐵真好玩	1. 磁鐵妙用多 2. 磁鐵找朋友 3. 磁鐵小創客	磁鐵遊戲	動物賽跑 紅綠燈
	四、有您真好	1. 我和家人能溝通 2. 感謝家人我愛您	美麗的康乃馨	立體卡片
	五、彩色的世界	1. 色彩大發現 2. 色彩會說話 3. 色彩大集合	色彩之歌	色彩拼貼畫
	六、我的成長故事	1. 快樂的學習 2. 迎向三年級	心願	自主學習計畫

精心設計，扣合教學需求

康軒量身打造優質教材，
和優質的您一起開啟學童的學習之門！

1 習作設計 好懂又好寫，指導無負擔！



▲勾選題搭配圖片，好理解又富童趣，作答最容易！



▲貼貼紙完成作答，撕貼方便！

2 美勞教學 引導構思，級任、科任都好教

心智圖

尋寶圖很有趣，想怎麼做呢？
動動腦自己設計一張，讓同學一起玩。

尋寶圖

要找到什麼寶藏？

在哪裡畫幾條路？

步驟圖

- 準備材料(紙和工具)。
- 在長紙上畫幾條路。
- 再畫幾條路，設計空路。
- 在空路的地方設計好路。
- 用鉛筆畫出終點。
- 用彩色筆為圖上色，就完成！

▲教學步驟最詳細。

全新教學影片

我的尋寶圖很有趣，每條路都可以拿到不同的寶物。

我的尋寶圖很有趣，只要小心走，才能找到寶物。

只能這樣繞路嗎？

▲操作步驟 step by step，邊看邊做好簡單。

3 音樂律動 真人示範，Q版動畫最吸睛

獨家

記住新同學的名字了嗎？大家一起來玩「找朋友」的遊戲。

我的朋友在哪裡？

- 一二三四五，我的朋友在哪裡？
- 我的朋友在哪裡？
- 我的朋友在哪裡？
- 我的朋友在哪裡？

也可以把「我的朋友」換成同學的名字。

▲獨家真實圖照，步驟化引導律動教學。

獨家

▲獨家 Q 版律動影片，兼具實用性與趣味性。

黃金3步驟 提煉頂級素養教學

教學流程精煉成黃金3步驟，讓教與學事半功倍，培養健體素養，守護學生的體質和體能。

電子書和康軒雲有多元的教學資源，例如：教學影片、YouTube 影音頻道、繪本動畫、主題桌遊，每課還有素養導向學習單輔助教學，超級便利！



提煉健康素養3步驟

步驟 1

生活情境
引導學習

第一節：保護鼻子的方法

第一關：保護鼻子的方法

第二關：保護鼻子的方法

第三關：保護鼻子的方法

▲連結生活情境了解保護鼻子的方法。

第二節：鼻、喉、痰、病有法醫

第一關：鼻、喉、痰、病有法醫

第二關：鼻、喉、痰、病有法醫

第三關：鼻、喉、痰、病有法醫

▲引入生活情境發現疾病的傳染方式。

步驟 2

健康技能
立刻演練

第一節：貝氏刷牙法

第一關：貝氏刷牙法

第二關：貝氏刷牙法

第三關：貝氏刷牙法

▲圖解貝氏刷牙法步驟，學習正確刷牙。

第二節：情緒表達

第一關：情緒表達

第二關：情緒表達

第三關：情緒表達

▲演練情緒表達方式，適當調適情緒。

步驟 3

現學現用
總結所學

第一節：總結評量

第一關：總結評量

第二關：總結評量

第三關：總結評量

▲每個單元設計總結性評量，檢核各階段學習成效。

第二節：總結評量

第一關：總結評量

第二關：總結評量

第三關：總結評量

提煉體育素養3步驟

步驟 1

多元活動
探索身體潛力

第一節：模仿動物

第一關：模仿動物

第二關：模仿動物

第三關：模仿動物

▲伸展與收縮肢體來模仿動物。

第二節：雲朵造型

第一關：雲朵造型

第二關：雲朵造型

第三關：雲朵造型

▲變大雲、變小雲，肢體創作各種雲造型。

步驟 2

趣味活動
提高學習樂趣

第一節：趣味活動

第一關：趣味活動

第二關：趣味活動

第三關：趣味活動

▲狼來了，快跑！趣味情境練起跑。

第二節：合作遊戲

第一關：合作遊戲

第二關：合作遊戲

第三關：合作遊戲

▲持拍、徒手拍擊氣球，合作不讓氣球落地。

步驟 3

課後複習
養成運動習慣

第一節：課後複習

第一關：課後複習

第二關：課後複習

第三關：課後複習

▲鼓勵學生課後持續運動，在「運動撲滿」存入素養與健康。

第二節：運動撲滿

第一關：運動撲滿

第二關：運動撲滿

第三關：運動撲滿